РУКОВОДСТВО ПО СУДЕЙСТВУ «ХОККЕЙ 2x2, 3x3, 4x4» 2026/2027

УТВЕРЖДЕНО
Президентом
Общероссийской общественной организации
«Федерация хоккея России»

«01» сентября 2026 г.

РУКОВОДСТВО ПО СУДЕЙСТВУ СОРЕВНОВАНИЙ, ПРОВОДИМЫХ В СПОРТИВНОЙ ДИСЦИПЛИНЕ «ХОККЕЙ 2Х2, 3Х3, 4Х4»

СОДЕРЖАНИЕ

ПРИВЕТСТВИЕ 18
ОБЩИЕ ПОЛОЖЕНИЯ 19

СТАНДАРТЫ СОРЕВНОВАНИЙ 19

ДОПУСК ИГРОКОВ К СОРЕВНОВАНИЯМ / ВОЗРАСТ ХОККЕИСТА 21
РАЗДЕЛ 01 22
ИГРОВАЯ ЗОНА 22
ПРАВИЛО 1. ИГРОВАЯ ПЛОЩАДКА – (см. Положение (Регламент) о соревновании) 23
1.1. ИГРОВАЯ ПЛОЩАДКА 23
1.2. РАЗМЕРЫ 24
1.3. БОРТ И ЗАЩИТНОЕ СТЕКЛО 24
1.4. ЗАЩИТНАЯ СЕТКА 25
1.5. ЛИНИИ 25
1.6. ДЕЛЕНИЕ ЛЕДОВОЙ ПОВЕРХНОСТИ 25
1.7. ПЛОЩАДЬ ВОРОТ / ПЛОЩАДЬ СУДЕЙ НА ЛЬДУ (КРОМЕ СОРЕВНОВАНИЙ В КОНЕЧНЫХ ЗОНАХ) 26
1.8. ОГРАНИЧЕННАЯ ЗОНА ИГРЫ ВРАТАРЯ – НЕ ПРИМЕНЯЕТСЯ 27
1.9. ТОЧКИ ВБРАСЫВАНИЯ И КРУГИ 27
1.10. УБОРКА СНЕГА – НЕ ПРИМЕНЯЕТСЯ 28
ПРАВИЛО 2. СТОЙКИ И СЕТКА ВОРОТ 28
2.1. СТОЙКИ ВОРОТ 28
2.2. СЕТКА НА ВОРОТАХ 28
ПРАВИЛО 3. СКАМЕЙКИ – (см. Положение (Регламент) о соревновании) 29
3.1. СКАМЕЙКИ ИГРОКОВ 29
3.2. СКАМЕЙКИ ОШТРАФОВАННЫХ ИГРОКОВ – НЕ ПРИМЕНЯЕТСЯ 30
ПРАВИЛО 4. СИРЕНА И ТАБЛО – (см. Положение (Регламент) о соревновании) 30
4.1. СИРЕНА 30
4.2. ТАБЛО 30
РАЗДЕЛ 02 31
КОМАНДЫ 31
ПРАВИЛО 5. КОМАНДЫ – (см. Положение (Регламент) о соревновании) 32
5.1. ДОПУСК ХОККЕИСТОВ 32
5.2. ХОККЕИСТЫ НЕ ИМЕЮЩИЕ ПРАВА УЧАСТВОВАТЬ В МАТЧЕ 32
5.3. ВРАТАРЬ 33
5.4. ТРЕНЕРЫ И ПЕРСОНАЛ КОМАНДЫ 33
5.5. ПЕРСОНАЛ КОМАНДЫ И ТЕХНИЧЕСКОЕ ОБЕСПЕЧЕНИЕ 33
5.6. ПРЕДЫГРОВАЯ РАЗМИНКА НА ЛЬДУ 34
ПРАВИЛО 6. КАПИТАН И АССИСТЕНТ КАПИТАНА 34
6.1. КАПИТАН 34
6.2. АССИСТЕНТ КАПИТАНА 35

ПРАВИЛО 7. СТАРТОВЫЙ СОСТАВ – (см. Положение (Регламент) о соревновании). 35
ПРАВИЛО 8. ТРАВМИРОВАННЫЙ ХОККЕИСТ 35
8.1. ТРАВМИРОВАННЫЙ ИГРОК 35
8.2. ТРАВМИРОВАННЫЙ ВРАТАРЬ 36
8.3. КРОВЬ 36
РАЗДЕЛ 03 37
СНАРЯЖЕНИЕ 37
ПРАВИЛО 9. СНАРЯЖЕНИЕ – (см. Положение (Регламент) о соревновании) 38
9.1. УНИФОРМА КОМАНД 38
9.2. НОМЕРА И НАШИВКИ С ФАМИЛИЕЙ 38
9.3. СВИТЕР ИГРОКА 39
9.4. СВИТЕР ВРАТАРЯ 39
9.5. ЗАЩИТНОЕ СНАРЯЖЕНИЕ 39
9.6. ШЛЕМ 40
9.7. ЗАЩИТА ЛИЦА 41
9.8. ОПАСНОЕ СНАРЯЖЕНИЕ 42
9.9. ЩИТКИ 43
9.10. КОНЬКИ 43
9.11. КОНЬКИ ВРАТАРЯ 43
9.12. ЗАЩИТА ОТ ПОРЕЗОВ ШЕИ 43
9.13. КАПА 44
ПРАВИЛО 10. КЛЮШКА 44
10.1. КЛЮШКА ИГРОКА 44
10.2. КЛЮШКА ВРАТАРЯ 45
10.3. СЛОМАННАЯ КЛЮШКА У ИГРОКА 46
10.4. СЛОМАННАЯ КЛЮШКА ИЛИ ПОТЕРЯННАЯ КЛЮШКА У ВРАТАРЯ 46
10.5. ИЗМЕРЕНИЕ КЛЮШКИ 47
10.6. ИЗМЕРЕНИЕ КЛЮШКИ – ПЕРЕД ВЫПОЛНЕНИЕМ ШТРАФНОГО БРОСКА 48
10.7. ИЗМЕРЕНИЕ КЛЮШКИ – ПЕРЕД ВЫПОЛНЕНИЕМ БРОСКА ОПРЕДЕЛЯЮЩЕГО ПОБЕДИТЕЛЯ МАТЧА 48
10.8. НЕЗАКОННАЯ КЛЮШКА 48
ПРАВИЛО 11. СНАРЯЖЕНИЕ ВРАТАРЯ 48
11.1. СНАРЯЖЕНИЕ ВРАТАРЯ 48
11.2. ЩИТКИ 48
11.3. ЗАЩИТА РУК И ГРУДИ (НАГРУДНИК) 49
11.4. ШОРТЫ 49
11.5. ЗАЩИТА КОЛЕНЕЙ 49
11.6. ЛОВУШКА 50
11.7. БЛИН 50

11.8. МАСКА 50
11.9. ИЗМЕРЕНИЕ ЗАЩИТНОГО СНАРЯЖЕНИЯ 51
ПРАВИЛО 12. НЕЗАКОННОЕ СНАРЯЖЕНИЕ 51
12.1. НЕЗАКОННОЕ СНАРЯЖЕНИЕ 51
12.2. ПЕРЧАТКИ 52
12.3. НАЛОКОТНИКИ 52
12.4. ПРИНЦИП СПРАВЕДЛИВОЙ ИГРЫ 52
ПРАВИЛО 13. ШАЙБА 52
13.1. РАЗМЕРЫ 52
13.2. ХРАНЕНИЕ ШАЙБ 52
13.3. НЕЗАКОННАЯ ШАЙБА 52
ПРАВИЛО 14. ПРИВЕДЕНИЕ В ПОРЯДОК УНИФОРМЫ И СНАРЯЖЕНИЯ ... 53
14.1. ПРИВЕДЕНИЕ В ПОРЯДОК УНИФОРМЫ И СНАРЯЖЕНИЯ 53
РАЗДЕЛ 04 54
КЛАССИФИКАЦИЯ ШТРАФОВ 54
ПРАВИЛО 15. НАЛОЖЕНИЕ ШТРАФОВ 55
15.1. СИТУАЦИИ, ПРИ КОТОРЫХ МОГУТ БЫТЬ НАЛОЖЕНЫ ШТРАФЫ 55
15.2. НАЛОЖЕНИЕ ШТРАФОВ 55
15.3. НАЛОЖЕНИЕ МАЛОГО ШТРАФА – ВЗЯТИЕ ВОРОТ 55
15.4. НАЛОЖЕНИЕ ДВОЙНОГО МАЛОГО ШТРАФА – ВЗЯТИЕ ВОРОТ 56
ПРАВИЛО 16. МАЛЫЙ ШТРАФ 56
16.1. МАЛЫЙ ШТРАФ 56
ПРАВИЛО 17. МАЛЫЙ СКАМЕЕЧНЫЙ ШТРАФ 56
17.1. МАЛЫЙ СКАМЕЕЧНЫЙ ШТРАФ 56
ПРАВИЛО 18. ДВОЙНОЙ МАЛЫЙ ШТРАФ 56
18.1. ДВОЙНОЙ МАЛЫЙ ШТРАФ 56
ПРАВИЛО 19 СОВПАДАЮЩИЕ ШТРАФЫ 56
19.1. СОВПАДАЮЩИЕ МАЛЫЕ ШТРАФЫ 57
19.2. СОВПАДАЮЩИЕ БОЛЬШИЕ ШТРАФЫ 57
19.3. СОВПАДАЮЩИЕ МАТЧ-ШТРАФЫ – НЕ ПРИМЕНЯЕТСЯ 57
19.4. ПОСЛЕДНИЕ ПЯТЬ МИНУТ И ДОПОЛНИТЕЛЬНЫЙ ПЕРИОД (ОВЕРТАЙМ) – НЕПРИМЕНЯЕТСЯ 57
19.5. ПРИМЕНЕНИЕ ПРАВИЛА СОВПАДАЮЩИХ ШТРАФОВ – НЕ ПРИМЕНЯЕТСЯ 57
ПРАВИЛО 20. БОЛЬШОЙ ШТРАФ 57
20.1. БОЛЬШОЙ ШТРАФ 57
20.2. ЧИСЛЕННОЕ МЕНЬШИНСТВО – НЕ ПРИМЕНЯЕТСЯ 58
20.3. ЗАМЕНА – НЕ ПРИМЕНЯЕТСЯ 58
20.4. АВТОМАТИЧЕСКИЙ ДИСЦИПЛИНАРНЫЙ ШТРАФ ДО КОНЦА МАТЧА . 58
20.5. НАРУШЕНИЯ 58
20.6. ВИДЕОПРОСМОТР БОЛЬШОГО ШТРАФА — НЕ ПРИМЕНЯЕТСЯ 58
20.7. РАПОРТ 58
ПРАВИЛО 21ОПАСНЫЕ ДЕЙСТВИЯ 58

21.1. БОЛЬШОЙ И ДИСЦИПЛИНАРНЫЙ ШТРАФ ДО КОНЦА МАТЧА 58
21.2. ДИСЦИПЛИНАРНЫЕ САНКЦИИ – (см. Положение (Регламент) о соревновании) 58
ПРАВИЛО 22. ДИСЦИПЛИНАРНЫЙ ШТРАФ 59
22.1. ДИСЦИПЛИНАРНЫЙ ШТРАФ..... 59
22.2. ДИСЦИПЛИНАРНЫЙ ШТРАФ – ВРАТАРЬ..... 59
ПРАВИЛО 23. ДИСЦИПЛИНАРНЫЙ ШТРАФ ДО КОНЦА МАТЧА 59
23.1. ДИСЦИПЛИНАРНЫЙ ШТРАФ ДО КОНЦА МАТЧА 59
23.2. ДИСЦИПЛИНАРНЫЕ САНКЦИИ – (см. Положение (Регламент) о соревновании) 59
23.3. ДИСЦИПЛИНАРНЫЕ САНКЦИИ – ОБЩАЯ КАТЕГОРИЯ – НЕ ПРИМЕНЯЕТСЯ 59
23.4. ДИСЦИПЛИНАРНЫЕ САНКЦИИ – КАТЕГОРИЯ ОСКОРБЛЕНИЕ СУДЕЙ – НЕ ПРИМЕНЯЕТСЯ 59
23.5. ДИСЦИПЛИНАРНЫЕ САНКЦИИ – КАТЕГОРИЯ НАРУШЕНИЯ КЛЮШКОЙ – НЕПРИМЕНЯЕТСЯ 59
23.6. ДИСЦИПЛИНАРНЫЕ САНКЦИИ – ФИЗИЧЕСКОЕ ВОЗДЕЙСТВИЕ С НАРУШЕНИЕМ ПРАВИЛ – НЕ ПРИМЕНЯЕТСЯ..... 59
23.7. АВТОМАТИЧЕСКИЙ ДИСЦИПЛИНАРНЫЙ ШТРАФ ДО КОНЦА МАТЧА . 59
23.8. ДРУГИЕ НАРУШЕНИЯ – КОТОРЫЕ МОГУТ ПРИВЕСТИ К НАЛОЖЕНИЮ ДИСЦИПЛИНАРНОГО ДО КОНЦА МАТЧА ШТРАФА 59
ПРАВИЛО 24. ШТРАФНОЙ БРОСОК..... 60
24.1. ШТРАФНОЙ БРОСОК 60
24.2. ПРОЦЕДУРА..... 60
24.3. НАЗНАЧЕННЫЙ ИГРОК..... 61
24.4. НАРУШЕНИЯ ВО ВРЕМЯ ВЫПОЛНЕНИЯ ШТРАФНОГО БРОСКА 61
24.5. ТОЧКА ВБРАСЫВАНИЯ – НЕ ПРИМЕНЯЕТСЯ..... 63
24.6. РЕЗУЛЬТАТЫ – НЕ ПРИМЕНЯЕТСЯ 63
24.7. ВРЕМЯ ВЫПОЛНЕНИЯ..... 63
24.8. НАРУШЕНИЯ 63
ПРАВИЛО 25. ПРИСУЖДЕНИЕ ВЗЯТИЯ ВОРОТ..... 64
25.1. ПРИСУЖДЕНИЕ ВЗЯТИЯ ВОРОТ..... 64
25.2. НАРУШЕНИЯ – КОГДА ВРАТАРЬ НАХОДИТСЯ НА ЛЬДУ 64
25.3. НАРУШЕНИЯ – КОГДА ВРАТАРЬ УБРАН СО ЛЬДА 65
25.4. НАРУШЕНИЯ – В ПРОЦЕССЕ ВЫПОЛНЕНИЯ ШТРАФНОГО БРОСКА .. 65
ПРАВИЛО 26. ОТЛОЖЕННЫЙ ШТРАФ – НЕ ПРИМЕНЯЕТСЯ..... 65
ПРАВИЛО 27. ШТРАФЫ ВРАТАРЯ 65
27.1. МАЛЫЙ ШТРАФ НАЛОЖЕННЫЙ НА ВРАТАРЯ 65
27.2. БОЛЬШОЙ ШТРАФ НАЛОЖЕННЫЙ НА ВРАТАРЯ 65
27.3. ДИСЦИПЛИНАРНЫЙ ШТРАФ НАЛОЖЕННЫЙ НА ВРАТАРЯ..... 65
27.4. ДИСЦИПЛИНАРНЫЙ ШТРАФ ДО КОНЦА МАТЧА НАЛОЖЕННЫЙ НА ВРАТАРЯ 65
27.5. МАТЧ-ШТРАФ, НАЛОЖЕННЫЙ НА ВРАТАРЯ – НЕ ПРИМЕНЯЕТСЯ..... 65
27.6. ОСТАВЛЕНИЕ ПЛОЩАДИ ВОРОТ 65

27.7. УЧАСТИЕ В ИГРЕ ЗА ЦЕНТРАЛЬНОЙ КРАСНОЙ ЛИНИЕЙ 66
27.8. ОГРАНИЧЕННАЯ ЗОНА ИГРЫ ВРАТАРЯ – НЕ ПРИМЕНЯЕТСЯ 66
27.9. НАРУШЕНИЯ – СПЕЦИФИЧНЫЕ ДЛЯ ВРАТАРЯ 66
ПРАВИЛО 28. ДОПОЛНИТЕЛЬНЫЕ ДИСЦИПЛИНАРНЫЕ САНКЦИИ – (см. Положение (Регламент) о соревновании) 66
28.1. ДОПОЛНИТЕЛЬНЫЕ ДИСЦИПЛИНАРНЫЕ САНКЦИИ 66
28.2. ДОПОЛНИТЕЛЬНЫЕ ДИСЦИПЛИНАРНЫЕ САНКЦИИ – «ТРЕНИРОВОЧНЫЕ» МАТЧИ ПЕРЕД ЧЕМПИОНАТОМ 66
ПРАВИЛО 29. ЖЕСТЫ СУДЕЙ 67
РАЗДЕЛ 05 68
СУДЬИ 68
ПРАВИЛО 30. НАЗНАЧЕНИЕ СУДЕЙ (см. Положение (Регламент) о соревновании) 69
30.1. НАЗНАЧЕНИЕ СУДЕЙ 69
ПРАВИЛО 31. ГЛАВНЫЕ СУДЬИ 69
31.1. УНИФОРМА И ЗАЩИТНОЕ СНАРЯЖЕНИЕ 69
31.2. СПОРНЫЕ РЕШЕНИЯ 69
31.3. ВБРАСЫВАНИЕ 69
31.4. ОБЩИЕ ОБЯЗАННОСТИ 69
31.5. ВЗЯТИЕ ВОРОТ 69
31.6. СУДЬИ В БРИГАДЕ 69
31.7. ШТРАФЫ 70
31.8. СНАРЯЖЕНИЕ ХОККЕИСТОВ 70
31.9. РАПОРТ 70
31.10. НАЧАЛО И КОНЕЦ МАТЧА И ПЕРИОДОВ 70
31.11. РЕЗЕРВНЫЕ СУДЬИ – (см. Положение (Регламент) о соревновании) 70
ПРАВИЛО 32. ЛИНЕЙНЫЕ СУДЬИ НЕ ПРИМЕНЯЕТСЯ 70
ПРАВИЛО 33. СЕКРЕТАРЬ МАТЧА 70
33.1. ОСНОВНЫЕ ОБЯЗАННОСТИ 70
33.2. ВЗЯТИЕ ВОРОТ И ПЕРЕДАЧИ 71
33.3. ИГРОВЫЕ СОСТАВЫ 71
33.4. МЕСТОНАХОЖДЕНИЕ 71
33.5. ШТРАФЫ 71
ПРАВИЛО 34. СУДЬЯ ВРЕМЕНИ МАТЧА (см. Положение (Регламент) о соревновании) 72
34.1. ОСНОВНЫЕ ОБЯЗАННОСТИ 72
34.2. ПЕРЕРЫВЫ 72
34.3. ПРОВЕДЕНИЕ ДОПОЛНИТЕЛЬНОГО ПЕРИОДА (ОВЕРТАЙМА) 72
34.4. СИРЕНА 72
34.5. НАЧАЛО ПЕРИОДОВ 72
34.6. ТЕЛЕВИДЕНИЕ И ОСНОВНОЙ ТЕЛЕВЕЩАТЕЛЬ (см. Положение (Регламент) о соревновании) 72
34.7. КОРРЕКТИРОВКА ВРЕМЕНИ 73

ПРАВИЛО 35. СУДЬЯ ПРИ ОШТРАФОВАННЫХ ИГРОКАХ – НЕ ПРИМЕНЯЕТСЯ 73
ПРАВИЛО 36. ГРУППА СТАТИСТИКИ (см. Положение (Регламент) о соревновании) 73
ПРАВИЛО 37. ВИДЕОПРОСМОТР (см. Положение (Регламент) о соревновании) 73
ПРАВИЛО 38. ЗАПРОС ТРЕНЕРА (см. Положение (Регламент) о соревновании) 73
ПРАВИЛО 39. ОСКОРБЛЕНИЕ СУДЕЙ 73
39.1. ОБЩИЕ ПОЛОЖЕНИЯ 73
39.2. МАЛЫЙ ШТРАФ 73
39.3. МАЛЫЙ СКАМЕЕЧНЫЙ ШТРАФ 74
39.4. ДИСЦИПЛИНАРНЫЙ ШТРАФ 74
39.5. ДИСЦИПЛИНАРНЫЙ ШТРАФ ДО КОНЦА МАТЧА 75
39.6. РАПОРТ 76
ПРАВИЛО 40. ФИЗИЧЕСКОЕ ВОЗДЕЙСТВИЕ НА СУДЬЮ (см. Положение (Регламент) о соревновании) 76
40.1. ДИСЦИПЛИНАРНЫЙ ШТРАФ ДО КОНЦА МАТЧА 76
40.2. ДОПОЛНИТЕЛЬНЫЕ ДИСЦИПЛИНАРНЫЕ САНКЦИИ – ДИСКВАЛИФИКАЦИЯ – КАТЕГОРИЯ 1 76
40.3. ДОПОЛНИТЕЛЬНЫЕ ДИСЦИПЛИНАРНЫЕ САНКЦИИ – ДИСКВАЛИФИКАЦИЯ – КАТЕГОРИЯ 2 77
40.4. ДОПОЛНИТЕЛЬНЫЕ ДИСЦИПЛИНАРНЫЕ САНКЦИИ – ДИСКВАЛИФИКАЦИЯ – КАТЕГОРИЯ 3 77
40.5. ДОПОЛНИТЕЛЬНЫЕ ДИСЦИПЛИНАРНЫЕ САНКЦИИ – ПРОЦЕСС ДИСКВАЛИФИКАЦИИ 77
40.6. ДОПОЛНИТЕЛЬНЫЕ ДИСЦИПЛИНАРНЫЕ САНКЦИИ – НЕ ПРИМЕНЯЕТСЯ 77
40.7. ТРЕНЕР ИЛИ ПЕРСОНАЛ КОМАНДЫ 77
40.8. ЗАЩИТА И БЕЗОПАСНОСТЬ 77
РАЗДЕЛ 06 78
НАРУШЕНИЯ, СВЯЗАННЫЕ С ФИЗИЧЕСКИМ КОНТАКТОМ 78
ПРАВИЛО 41. ТОЛЧОК НА БОРТ 79
41.1. ТОЛЧОК НА БОРТ 79
41.2. МАЛЫЙ ШТРАФ 79
41.3. БОЛЬШОЙ ШТРАФ 79
41.4. МАТЧ-ШТРАФ – НЕ ПРИМЕНЯЕТСЯ 80
41.5. ДИСЦИПЛИНАРНЫЙ ШТРАФ ДО КОНЦА МАТЧА 80
41.6. ДИСЦИПЛИНАРНЫЕ САНКЦИИ 80
ПРАВИЛО 42. НЕПРАВИЛЬНАЯ АТАКА 80
42.1. НЕПРАВИЛЬНАЯ АТАКА 80
42.2. МАЛЫЙ ШТРАФ 80
42.3. БОЛЬШОЙ ШТРАФ 81
42.4. МАТЧ-ШТРАФ – НЕ ПРИМЕНЯЕТСЯ 81

42.5. ДИСЦИПЛИНАРНЫЙ ШТРАФ ДО КОНЦА МАТЧА 81
42.6. ДИСЦИПЛИНАРНЫЕ САНКЦИИ 81
ПРАВИЛО 43. АТАКА СЗАДИ ПЕРЕНЕСЕНО В ПРАВИЛО 41 ТОЛЧОК НА БОРТ И ПРАВИЛО 42 НЕПРАВИЛЬНАЯ АТАКА 81
ПРАВИЛО 44. ОТСЕЧЕНИЕ 81
44.1. ОТСЕЧЕНИЕ 81
44.2. МАЛЫЙ ШТРАФ 81
44.3. БОЛЬШОЙ ШТРАФ 81
44.4. МАТЧ-ШТРАФ – НЕ ПРИМЕНЯЕТСЯ 81
44.5. ДИСЦИПЛИНАРНЫЙ ШТРАФ ДО КОНЦА МАТЧА 81
ПРАВИЛО 45. УДАР ЛОКТЕМ 82
45.1. УДАР ЛОКТЕМ 82
45.2. МАЛЫЙ ШТРАФ 82
45.3. БОЛЬШОЙ ШТРАФ 82
45.4. МАТЧ-ШТРАФ – НЕ ПРИМЕНЯЕТСЯ 82
45.5. ДИСЦИПЛИНАРНЫЙ ШТРАФ ДО КОНЦА МАТЧА 82
45.6. ДИСЦИПЛИНАРНЫЕ САНКЦИИ 82
ПРАВИЛО 46. ДРАКА 82
46.1. ДРАКА 82
46.2. КОНФРОНТАЦИЯ 83
46.3. ЗАЧИНЩИК, ПОДСТРЕКАТЕЛЬ 83
46.4. АГРЕССОР 83
46.5. ОПАСНЫЙ УДАР – НОКАУТИРУЮЩИЙ УДАР 83
46.6. ЗАЩИЩАЮЩИЙСЯ ХОККЕИСТ В ДРАКЕ – НЕ ПРИМЕНЯЕТСЯ 84
46.7. ТРЕТИЙ ХОККЕИСТ 84
46.8. ИЗОЛИРОВАНИЕ ЗОНЫ ДРАКИ 84
46.9. ДРАКА ДО ИЛИ ПОСЛЕ ОКОНЧАНИЯ МАТЧА ИЛИ В ПЕРЕРЫВАХ МАТЧА 84
46.10. ДРАКА ДО ВБРАСЫВАНИЯ ШАЙБЫ 85
46.11. ДРАКА ЗА ПРЕДЕЛАМИ ИГРОВОЙ ПЛОЩАДКИ 85
46.12. ШЛЕМ 85
46.13. СВИТЕР 85
46.14. ЗАЧИНЩИК В ПОСЛЕДНИЕ ПЯТЬ МИНУТ МАТЧА ИЛИ В ДОПОЛНИТЕЛЬНОЕ ВРЕМЯ (ОВЕРТАЙМ) 86
ПРАВИЛО 47. УДАР ГОЛОВОЙ 86
47.1. УДАР ГОЛОВОЙ 86
47.2. ДВОЙНОЙ МАЛЫЙ ШТРАФ 86
47.3. БОЛЬШОЙ ШТРАФ 86
47.4. МАТЧ-ШТРАФ – НЕ ПРИМЕНЯЕТСЯ 86
47.5. ДИСЦИПЛИНАРНЫЙ ШТРАФ ДО КОНЦА МАТЧА 86
47.6. ДИСЦИПЛИНАРНЫЕ САНКЦИИ 86
ПРАВИЛО 48. АТАКА В ГОЛОВУ ИЛИ ШЕЮ 86

48.1. АТАКА В ГОЛОВУ ИЛИ ШЕЮ 86
48.2. МАЛЫЙ ШТРАФ 87
48.3. БОЛЬШОЙ ШТРАФ 87
48.4. ДИСЦИПЛИНАРНЫЙ ШТРАФ ДО КОНЦА МАТЧА 87
48.5. МАТЧ-ШТРАФ – НЕ ПРИМЕНЯЕТСЯ 87
48.6. ДИСЦИПЛИНАРНЫЕ САНКЦИИ 87
ПРАВИЛО 49. УДАР НОГОЙ 88
49.1. УДАР НОГОЙ 88
49.2. ВЗЯТИЕ ВОРОТ 88
49.3. БОЛЬШОЙ ШТРАФ 88
49.4. МАТЧ-ШТРАФ – НЕ ПРИМЕНЯЕТСЯ 88
49.5. ДИСЦИПЛИНАРНЫЙ ШТРАФ ДО КОНЦА МАТЧА 88
49.6. ДИСЦИПЛИНАРНЫЕ САНКЦИИ 89
ПРАВИЛО 50. УДАР КОЛЕНОМ ПЕРЕНЕСЕНО В ПРАВИЛО 57 ПОДНОЖКА .. 89
ПРАВИЛО 51. ГРУБОСТЬ 89
51.1. ГРУБОСТЬ 89
51.2. МАЛЫЙ ШТРАФ 89
51.3. БОЛЬШОЙ ШТРАФ 90
51.4. МАТЧ-ШТРАФ – НЕ ПРИМЕНЯЕТСЯ 90
51.5. ДИСЦИПЛИНАРНЫЙ ШТРАФ ДО КОНЦА МАТЧА 90
51.6. ДИСЦИПЛИНАРНЫЕ САНКЦИИ 90
ПРАВИЛО 52. ПОДСЕЧКА – ПЕРЕНЕСЕНО В ПРАВИЛО 57 ПОДНОЖКА 90
ПРАВИЛО 53. БРОСАНИЕ СНАРЯЖЕНИЯ 90
53.1. БРОСАНИЕ СНАРЯЖЕНИЯ 90
53.2. МАЛЫЙ ШТРАФ 90
53.3. МАЛЫЙ СКАМЕЕЧНЫЙ ШТРАФ 91
53.4. БОЛЬШОЙ ШТРАФ 91
53.5. ДИСЦИПЛИНАРНЫЙ ШТРАФ 91
53.6. ДИСЦИПЛИНАРНЫЙ ШТРАФ ДО КОНЦА МАТЧА 91
53.7. МАТЧ-ШТРАФ – НЕ ПРИМЕНЯЕТСЯ 91
53.8. ШТРАФНОЙ БРОСОК 91
53.9. ПРИСУЖДЕНИЕ ВЗЯТИЯ ВОРОТ 92
53.10. ДИСЦИПЛИНАРНЫЕ САНКЦИИ 92
РАЗДЕЛ 07 93
СДЕРЖИВАЮЩИЕ НАРУШЕНИЯ 93
ПРАВИЛО 54. ЗАДЕРЖКА СОПЕРНИКА 94
54.1. ЗАДЕРЖКА СОПЕРНИКА 94
54.2. МАЛЫЙ ШТРАФ 94
54.3. ШТРАФНОЙ БРОСОК 94
54.4. ПРИСУЖДЕНИЕ ВЗЯТИЯ ВОРОТ 94
ПРАВИЛО 55. ЗАДЕРЖКА КЛЮШКОЙ 94
55.1. ЗАДЕРЖКА КЛЮШКОЙ 94
55.2. МАЛЫЙ ШТРАФ 94

55.3. БОЛЬШОЙ ШТРАФ 95
55.4. ДИСЦИПЛИНАРНЫЙ ШТРАФ ДО КОНЦА МАТЧА 95
55.5. ШТРАФНОЙ БРОСОК 95
55.6. ПРИСУЖДЕНИЕ ВЗЯТИЯ ВОРОТ 95
55.7. ДИСЦИПЛИНАРНЫЕ САНКЦИИ 95
ПРАВИЛО 56. БЛОКИРОВКА 95
56.1. БЛОКИРОВКА 95
56.3. МАЛЫЙ СКАМЕЕЧНЫЙ ШТРАФ 97
56.4. БОЛЬШОЙ ШТРАФ 97
56.5. МАТЧ-ШТРАФ – НЕ ПРИМЕНЯЕТСЯ 97
56.6. ДИСЦИПЛИНАРНЫЙ ШТРАФ ДО КОНЦА МАТЧА 98
56.7. ШТРАФНОЙ БРОСОК 98
56.8. ПРИСУЖДЕНИЕ ВЗЯТИЯ ВОРОТ 98
56.9. ДИСЦИПЛИНАРНЫЕ САНКЦИИ 98
56.10. ВМЕШАТЕЛЬСТВО ЗРИТЕЛЕЙ 98
ПРАВИЛО 57. ПОДНОЖКА 99
57.1. ПОДНОЖКА 99
57.2. МАЛЫЙ ШТРАФ 99
57.3. БОЛЬШОЙ ШТРАФ 99
57.4. МАТЧ-ШТРАФ – НЕ ПРИМЕНЯЕТСЯ 99
57.5. ДИСЦИПЛИНАРНЫЙ ШТРАФ ДО КОНЦА МАТЧА 99
57.6. ШТРАФНОЙ БРОСОК 99
57.7. ПРИСУЖДЕНИЕ ВЗЯТИЯ ВОРОТ 100
РАЗДЕЛ 08 101
НАРУШЕНИЯ С ИСПОЛЬЗОВАНИЕМ КЛЮШКИ 101
ПРАВИЛО 58. УДАР КОНЦОМ КЛЮШКИ 102
58.1. УДАР КОНЦОМ КЛЮШКИ 102
58.2. ДВОЙНОЙ МАЛЫЙ ШТРАФ 102
58.3. БОЛЬШОЙ ШТРАФ 102
58.4. МАТЧ-ШТРАФ – НЕ ПРИМЕНЯЕТСЯ 102
58.5. ДИСЦИПЛИНАРНЫЙ ШТРАФ ДО КОНЦА МАТЧА 102
58.6. ДИСЦИПЛИНАРНЫЕ САНКЦИИ 102
ПРАВИЛО 59. ТОЛЧОК КЛЮШКОЙ 102
59.1. ТОЛЧОК КЛЮШКОЙ 102
59.2. МАЛЫЙ ШТРАФ 102
59.3. БОЛЬШОЙ ШТРАФ 102
59.4. МАТЧ-ШТРАФ – НЕ ПРИМЕНЯЕТСЯ 102
59.5. ДИСЦИПЛИНАРНЫЙ ШТРАФ ДО КОНЦА МАТЧА 102
59.6. ДИСЦИПЛИНАРНЫЕ САНКЦИИ 103
ПРАВИЛО 60. ИГРА ВЫСОКО ПОДНЯТОЙ КЛЮШКОЙ 103
60.1. ИГРА ВЫСОКО ПОДНЯТОЙ КЛЮШКОЙ 103
60.2. МАЛЫЙ ШТРАФ 103

60.3. ДВОЙНОЙ МАЛЫЙ ШТРАФ ... 103
60.4. БОЛЬШОЙ ШТРАФ ... 103
60.5. МАТЧ – ШТРАФ – НЕ ПРИМЕНЯЕТСЯ ... 103
60.6. ДИСЦИПЛИНАРНЫЙ ШТРАФ ДО КОНЦА МАТЧА ... 103
60.7. ДИСЦИПЛИНАРНЫЕ САНКЦИИ ... 103
ПРАВИЛО 61. УДАР КЛЮШКОЙ ... 103
61.1. УДАР КЛЮШКОЙ ... 103
61.2. МАЛЫЙ ШТРАФ ... 104
61.3. БОЛЬШОЙ ШТРАФ ... 104
61.4. МАТЧ-ШТРАФ – НЕ ПРИМЕНЯЕТСЯ ... 104
61.5. ДИСЦИПЛИНАРНЫЙ ШТРАФ ДО КОНЦА МАТЧА ... 104
61.6. ШТРАФНОЙ БРОСОК ... 104
61.7. ПРИСУЖДЕНИЕ ВЗЯТИЯ ВОРОТ ... 104
61.8. ДИСЦИПЛИНАРНЫЕ САНКЦИИ ... 104
ПРАВИЛО 62. КОЛЮЩИЙ УДАР ... 104
62.1. КОЛЮЩИЙ УДАР ... 104
62.2. ДВОЙНОЙ МАЛЫЙ ШТРАФ ... 104
62.3. БОЛЬШОЙ ШТРАФ ... 104
62.4. МАТЧ-ШТРАФ – НЕ ПРИМЕНЯЕТСЯ ... 105
62.5. ДИСЦИПЛИНАРНЫЙ ШТРАФ ДО КОНЦА МАТЧА ... 105
62.6. ДИСЦИПЛИНАРНЫЕ САНКЦИИ ... 105
РАЗДЕЛ 09 ... 106
ДРУГИЕ НАРУШЕНИЯ ... 106
ПРАВИЛО 63. ЗАДЕРЖКА ИГРЫ ... 107
63.1. ЗАДЕРЖКА ИГРЫ ... 107
63.2. МАЛЫЙ ШТРАФ ... 107
63.3. МАЛЫЙ СКАМЕЕЧНЫЙ ШТРАФ ... 108
63.4. ЗАДЕРЖАННЫЙ СВИСТОК ... 108
63.5. ПРЕДМЕТЫ БРОШЕННЫЕ НА ЛЕД ... 109
63.6. ШТРАФНОЙ БРОСОК ... 109
63.7. ПРИСУЖДЕНИЕ ВЗЯТИЯ ВОРОТ ... 109
63.8. НЕ РАЗРЕШАЕТСЯ ЗАМЕНА ИГРОКОВ – НЕ ПРИМЕНЯЕТСЯ ... 110
63.9. НАРУШЕНИЯ НЕ ПРИМЕНЯЕТСЯ ... 110
ПРАВИЛО 64. СИМУЛЯЦИЯ, ПРИУКРАШИВАНИЕ ... 110
64.1. СИМУЛЯЦИЯ, ПРИУКРАШИВАНИЕ ... 110
64.2. МАЛЫЙ ШТРАФ ... 110
64.3. ДИСЦИПЛИНАРНЫЕ САНКЦИИ ... 110
ПРАВИЛО 65. СНАРЯЖЕНИЕ ... 110
65.1. СНАРЯЖЕНИЕ ... 110
65.2. МАЛЫЙ ШТРАФ ... 111
ПРАВИЛО 66. ПРЕКРАЩЕНИЕ МАТЧА ... 111
66.1. ПРЕКРАЩЕНИЕ МАТЧА ... 111

ПРАВИЛО 67. ЗАДЕРЖКА ШАЙБЫ РУКОЙ 112
67.1. ЗАДЕРЖКА ШАЙБЫ РУКОЙ 112
67.2. МАЛЫЙ ШТРАФ – ИГРОК 112
67.3. МАЛЫЙ ШТРАФ – ВРАТАРЬ 112
67.4. ШТРАФНОЙ БРОСОК 113
67.5. ПРИСУЖДЕНИЕ ВЗЯТИЯ ВОРОТ 113
67.6. ОТМЕНА ВЗЯТИЯ ВОРОТ 113
ПРАВИЛО 68. НЕЗАКОННАЯ ЗАМЕНА 113
68.1. НЕЗАКОННАЯ ЗАМЕНА 113
68.2. МАЛЫЙ СКАМЕЕЧНЫЙ ШТРАФ НЕ ПРИМЕНЯЕТСЯ 113
68.3. ШТРАФНОЙ БРОСОК 113
68.4. ПРИСУЖДЕНИЕ ВЗЯТИЯ ВОРОТ 114
68.5. ОТМЕНА ВЗЯТИЯ ВОРОТ - НЕ ПРИМЕНЯЕТСЯ 114
68.6. УМЫШЛЕННАЯ НЕЗАКОННАЯ ЗАМЕНА 114
ПРАВИЛО 69. БЛОКИРОВКА ВРАТАРЯ / ПОМЕХА ВРАТАРЮ 114
69.1. БЛОКИРОВКА ВРАТАРЯ / ПОМЕХА ВРАТАРЮ 114
69.2. ШТРАФ 115
69.3. КОНТАКТ В ПЛОЩАДИ ВОРОТ 115
69.4. КОНТАКТ ЗА ПРЕДЕЛАМИ ПЛОЩАДИ ВОРОТ 116
69.5. ЗАПРОС ТРЕНЕРА – НЕ ПРИМЕНЯЕТСЯ 116
69.6. ТОЧКА ВБРАСЫВАНИЯ 116
69.7. ОТСКОКИ И ПОТЕРЯННАЯ ШАЙБА 117
69.8. ДИСЦИПЛИНАРНЫЕ САНКЦИИ 117
ПРАВИЛО 70. ОСТАВЛЕНИЕ СКАМЕЙКИ ИГРОКОВ 117
70.1. ОСТАВЛЕНИЕ СКАМЕЙКИ ИГРОКОВ 117
70.2. ЗАКОННАЯ СМЕНА СОСТАВА 117
70.3. ОСТАВЛЕНИЕ СКАМЕЙКИ ИГРОКОВ 117
70.4. ОСТАВЛЕНИЕ СКАМЕЙКИ ОШТРАФОВАННЫХ ИГРОКОВ – НЕ ПРИМЕНЯЕТСЯ 118
70.5. МАЛЫЙ СКАМЕЕЧНЫЙ ШТРАФ 118
70.6. ДИСЦИПЛИНАРНЫЙ ШТРАФ ДО КОНЦА МАТЧА 118
70.7. ШТРАФНОЙ БРОСОК 118
70.8. ПРИСУЖДЕНИЕ ВЗЯТИЯ ВОРОТ 119
70.9. ОТМЕНА ВЗЯТИЯ ВОРОТ 119
70.10. ДИСЦИПЛИНАРНЫЕ САНКЦИИ 119
ПРАВИЛО 71. ПРЕЖДЕВРЕМЕННАЯ ЗАМЕНА 119
71.1. ПРЕЖДЕВРЕМЕННАЯ ЗАМЕНА 119
71.2. ОБЪЯВЛЕНИЕ 119
ПРАВИЛО 72. ОТКАЗ ИГРАТЬ С ШАЙБОЙ 119
72.1. ОТКАЗ ИГРАТЬ С ШАЙБОЙ 119
72.2. ПАС РУКОЙ 120
72.3. ВЫСОКО ПОДНЯТАЯ КЛЮШКА 120

72.4. ПРОБРОС – НЕ ПРИМЕНЯЕТСЯ 120
72.5. ШТРАФ 120
ПРАВИЛО 73. ОТКАЗ НАЧАТЬ МАТЧ 120
73.1. ОТКАЗ НАЧАТЬ МАТЧ 120
73.2. ПРОЦЕДУРА – КОМАНДА НА ЛЬДУ 120
73.3. ПРОЦЕДУРА – КОМАНДЫ НЕ НА ЛЬДУ 121
ПРАВИЛО 74. НАРУШЕНИЕ ЧИСЛЕННОГО СОСТАВА 121
74.1. НАРУШЕНИЕ ЧИСЛЕННОГО СОСТАВА 121
74.2. МАЛЫЙ СКАМЕЕЧНЫЙ ШТРАФ 122
74.3. СКАМЕЙКА ОШТРАФОВАННЫХ ИГРОКОВ – НЕ ПРИМЕНЯЕТСЯ 122
74.4. УМЫШЛЕННАЯ НЕЗАКОННАЯ ЗАМЕНА 122
74.5. ВРАТАРЬ В ДОПОЛНИТЕЛЬНОМ ПЕРИОДЕ 123
ПРАВИЛО 75. НЕСПОРТИВНОЕ ПОВЕДЕНИЕ 123
75.1. НЕСПОРТИВНОЕ ПОВЕДЕНИЕ 123
75.2. МАЛЫЙ ШТРАФ 123
74.3. МАЛЫЙ СКАМЕЕЧНЫЙ ШТРАФ 124
75.4. ДИСЦИПЛИНАРНЫЙ ШТРАФ 124
75.5. ДИСЦИПЛИНАРНЫЙ ШТРАФ ДО КОНЦА МАТЧА 125
75.6. РАПОРТ 125
РАЗДЕЛ 10 127
ПРОВЕДЕНИЕ МАТЧА 127
ПРАВИЛО 76. ВБРАСЫВАНИЕ (см. Положение (Регламент) о соревновании) 128
76.1. ВБРАСЫВАНИЕ 128
76.2. ТОЧКИ ВБРАСЫВАНИЯ 128
76.3. ПРОЦЕДУРА ПРОВЕДЕНИЯ ВБРАСЫВАНИЯ 129
76.4. ПРОЦЕДУРА ВБРАСЫВАНИЯ – ЦЕНТРАЛЬНЫЕ НАПАДАЮЩИЕ 130
76.5. ПРОЦЕДУРА ВБРАСЫВАНИЯ – ОСТАЛЬНЫЕ ХОККЕИСТЫ 131
76.6. ПРОЦЕДУРА ВБРАСЫВАНИЯ – НАРУШЕНИЯ 131
76.7. ПРОЦЕДУРА ВБРАСЫВАНИЯ – ЗАМЕНА ИГРОВОГО СОСТАВА 133
76.8. ПРОЦЕДУРА ВБРАСЫВАНИЯ – КОРРЕКТИРОВКА ВРЕМЕНИ НЕ ПРИМЕНЯЕТСЯ 133
ПРАВИЛО 77. ВРЕМЯ МАТЧА И ПЕРЕРЫВОВ 133
77.1. ВРЕМЯ МАТЧА 133
77.2. ВРЕМЯ ПЕРЕРЫВОВ – (см. Положение (Регламент) о соревновании) . 134
ПРАВИЛО 78. ВЗЯТИЕ ВОРОТ 134
78.1. ПРИСУЖДЕНИЕ ВЗЯТИЯ ВОРОТ И ПЕРЕДАЧ 134
78.2. ПРИСУЖДЕНИЕ ОЧКОВ ЗА ВЗЯТИЕ ВОРОТ 135
78.3. ПРИСУЖДЕНИЕ ОЧКОВ ЗА ГОЛЕВЫЕ ПЕРЕДАЧИ 135
78.4. ВЗЯТИЕ ВОРОТ 135
78.5. ОТМЕНА ВЗЯТИЯ ВОРОТ 136
ПРАВИЛО 79. ПАС РУКОЙ 137
79.1. ПАС РУКОЙ 137
79.2. ЗОНА ЗАЩИТЫ 137
79.3. ТОЧКА ВБРАСЫВАНИЯ 137

ПРАВИЛО 80. ИГРА ПО ШАЙБЕ ВЫСОКО ПОДНЯТОЙ КЛЮШКОЙ..... 137
80.1. ИГРА ПО ШАЙБЕ ВЫСОКО ПОДНЯТОЙ КЛЮШКОЙ 137
80.2. ТОЧКА ВБРАСЫВАНИЯ..... 138
80.3. ОТМЕНА ВЗЯТИЯ ВОРОТ 138
ПРАВИЛО 81. ПРОБРОС – НЕ ПРИМЕНЯЕТСЯ 138
ПРАВИЛО 82. СМЕНА СОСТАВА – НЕ ПРИМЕНЯЕТСЯ..... 138
ПРАВИЛО 83. ПОЛОЖЕНИЕ «ВНЕ ИГРЫ» (см. Положение (Регламент) о соревновании) 138
83.1. ПОЛОЖЕНИЕ «ВНЕ ИГРЫ» 138
83.2. ПОЛОЖЕНИЕ «ВНЕ ИГРЫ» – РИКОШЕТ / ОТСКОК..... 139
83.3. ОТЛОЖЕННОЕ ПОЛОЖЕНИЕ «ВНЕ ИГРЫ»..... 139
83.4. ОТМЕНА ВЗЯТИЯ ВОРОТ – «ВНЕ ИГРЫ» 140
83.5. ЗАПРОС ТРЕНЕРА – НЕ ПРИМЕНЯЕТСЯ..... 140
83.6. ТОЧКА ВБРАСЫВАНИЯ – «ВНЕ ИГРЫ» 140
83.7. УМЫШЛЕННОЕ ПОЛОЖЕНИЕ «ВНЕ ИГРЫ» 141
ПРАВИЛО 84 ПОЛОЖЕНИЕ О ПРОВЕДЕНИИ ДОПОЛНИТЕЛЬНОГО ПЕРИОДА (ОВЕРТАЙМА) – (см. Положение (Регламент) о соревновании) 142
84.1. ПОЛОЖЕНИЕ О ПРОВЕДЕНИИ ДОПОЛНИТЕЛЬНОГО ПЕРИОДА (ОВЕРТАЙМА) – НЕ ПРИМЕНЯЕТСЯ 142
84.2. ДОПОЛНИТЕЛЬНЫЙ ПЕРИОД (ОВЕРТАЙМ) – ДОПОЛНИТЕЛЬНЫЙ ИГРОК – НЕ ПРИМЕНЯЕТСЯ 142
84.3. ДОПОЛНИТЕЛЬНЫЙ ПЕРИОД (ОВЕРТАЙМ) – ШТРАФЫ – НЕ ПРИМЕНЯЕТСЯ 142
84.4. БРОСКИ, ОПРЕДЕЛЯЮЩИЕ ПОБЕДИТЕЛЯ МАТЧА 142
ПРАВИЛО 85. ШАЙБА ЗА ПРЕДЕЛАМИ ИГРОВОЙ ПЛОЩАДКИ 143
85.1. ШАЙБА ЗА ПРЕДЕЛАМИ ИГРОВОЙ ПЛОЩАДКИ 143
85.2. ШАЙБА, С КОТОРОЙ НЕВОЗМОЖНО СЫГРАТЬ 144
85.3. ШАЙБА ВНЕ ПОЛЕ ЗРЕНИЯ 144
85.4. ШАЙБА ПОПАДАЮЩАЯ В СУДЬЮ 144
85.5. ТОЧКА ВБРАСЫВАНИЯ..... 144
85.6. МАЛЫЙ ШТРАФ..... 145
85.7. КОРРЕКТИРОВКА ВРЕМЕНИ 145
ПРАВИЛО 86. НАЧАЛО МАТЧА И ПЕРИОДОВ – (см. Положение (Регламент) о соревновании) 145
86.1. НАЧАЛО МАТЧА И ПЕРИОДОВ 145
86.2. МАЛЫЙ СКАМЕЕЧНЫЙ ШТРАФ..... 145
86.3. ВЫБОР СТОРОН..... 146
86.4. ЗАДЕРЖКА МАТЧА 146
86.5. ОКОНЧАНИЕ ПЕРИОДОВ..... 146
86.6. ПРЕДЫГРОВАЯ РАЗМИНКА..... 146
86.7. НАЧАЛО МАТЧА..... 146
86.8. НАЧАЛО ПЕРИОДОВ 147
86.9. ОКОНЧАНИЕ МАТЧА 147

ПРАВИЛО 87. ТАЙМ – АУТ 147
87.1. ТАЙМ – АУТ 147
РАЗДЕЛ 11 149
ХОККЕЙ - ЖЕНЩИНЫ 149
ПРАВИЛО 100. ВОЗРАСТНЫЕ КАТЕГОРИИ 150
100.1. ОПРЕДЕЛЕНИЕ ВОЗРАСТНЫХ КАТЕГОРИЙ 150
ПРАВИЛО 101. СПЕЦИАЛЬНЫЕ ПРАВИЛА 150
101.1. НЕЗАКОННЫЙ СИЛОВОЙ ПРИЕМ ИНТЕГРИРОВАНО В ПРАВИЛО 42 150
101.2. ДОПОЛНИТЕЛЬНЫЕ ДИСЦИПЛИНАРНЫЕ САНКЦИИ 150
ПРАВИЛО 102. СПЕЦИАЛЬНЫЕ ПРАВИЛА ИСПОЛЬЗОВАНИЯ СНАРЯЖЕНИЯ 150
102.1. ЗАЩИТА ЛИЦА 150
102.2. ЗАЩИТА ЛИЦА – ЮНИОРКИ «ДО 18 ЛЕТ» 151
102.3. КАПА 151
102.4. КАПА – ЮНИОРКИ «ДО 18 ЛЕТ» 151
102.5. ЗАЩИТА ОТ ПОРЕЗОВ ШЕИ 151
102.6. ЗАЩИТА ОТ ПОРЕЗОВ ШЕИ – ЮНИОРКИ «ДО 18 ЛЕТ» 151
102.7. ШЛЕМ / ЗАЩИТА ДЛЯ УШЕЙ 152
102.8. ШЛЕМ / ЗАЩИТА ДЛЯ УШЕЙ – ЮНИОРКИ «ДО 18 ЛЕТ» 152
102.9. ПРОЦЕДУРА – НЕСОБЛЮДЕНИЕ ТРЕБОВАНИЙ К ЗАЩИТНОМУ СНАРЯЖЕНИЮ 152
РАЗДЕЛ 12 153
ХОККЕЙ – ЮНИОРЫ 153
ПРАВИЛО 200. ВОЗРАСТНЫЕ КАТЕГОРИИ 154
200.1. ОПРЕДЕЛЕНИЕ ВОЗРАСТНЫХ КАТЕГОРИЙ – ЮНИОРЫ 154
ПРАВИЛО 201. СПЕЦИАЛЬНЫЕ ПРАВИЛА ИГРЫ 154
201.1. НАЛОЖЕНИЕ ШТРАФОВ – ЮНИОРЫ «ДО 21 ГОДА» И «ДО 18 ЛЕТ» . 154
201.2. ДОПОЛНИТЕЛЬНЫЕ ДИСЦИПЛИНАРНЫЕ САНКЦИИ 154
ПРАВИЛО 202. СПЕЦИАЛЬНЫЕ ПРАВИЛА ИСПОЛЬЗОВАНИЯ СНАРЯЖЕНИЯ 154
202.1. ЗАЩИТА ЛИЦА – ЮНИОРЫ «ДО 21 ГОДА» 154
202.2. ЗАЩИТА ЛИЦА – ЮНИОРЫ «ДО 18 ЛЕТ» 155
202.3. КАПА – ЮНИОРЫ «ДО 21 ГОДА» 155
202.4. КАПА – ЮНИОРЫ «ДО 18 ЛЕТ» 155
202.5. ЗАЩИТА ОТ ПОРЕЗОВ ШЕИ – ЮНИОРЫ «ДО 21 ГОДА» 156
202.6. ЗАЩИТА ОТ ПОРЕЗОВ ШЕИ – ЮНИОРЫ «ДО 18 ЛЕТ» 156
202.7. ШЛЕМ, ЗАЩИТА ДЛЯ УШЕЙ – ЮНИОРЫ «ДО 21 ГОДА» 156
202.8. ШЛЕМ, ЗАЩИТА ДЛЯ УШЕЙ – ЮНИОРЫ «ДО 18 ЛЕТ» 156
202.9. ПРОЦЕДУРА – НЕСОБЛЮДЕНИЕ ТРЕБОВАНИЙ К ЗАЩИТНОМУ СНАРЯЖЕНИЮ 156
ПРИЛОЖЕНИЕ 1 157
ЖЕСТЫ СУДЕЙ 157
ПРИЛОЖЕНИЕ 2 168
ОПРЕДЕЛЕНИЯ, ТЕРМИНОЛОГИЯИ ПОНЯТИЯ 168
ПРИЛОЖЕНИЕ 3 176

СНАРЯЖЕНИЕ 176
ПРИЛОЖЕНИЕ 4 185
СПРАВОЧНЫЕ ТАБЛИЦЫ 185
ПРИЛОЖЕНИЕ 5 199
ТЕХНИЧЕСКИЕ ТРЕБОВАНИЯ 199
ПРИЛОЖЕНИЕ 6 200
ИНФОГРАФИКА 200

ПРИВЕТСТВИЕ

Вне зависимости от того, где играют в хоккей, цель игры остается одной – забить шайбу в ворота соперника. Кроме того, хоккей на льду во всем мире подвержен определенным вариациям. Это делает правила игры чрезвычайно важными. Правила игры должны соблюдаться все время, во всех странах, во всех возрастных категориях, чтобы игра нравилась всем.

Скорость в хоккее является одним из качеств, что делает игру захватывающей. Но это качество и азарт должны быть в рамках честной игры и уважения к сопернику.

Поэтому важно четко провести грань между целью всех игровых действий, заложенных в игре, и их применением в рамках дозволенного. Этим различиям можно научиться в раннем возрасте или всякий раз, когда человек начинает проявлять интерес к игре.

И именно поэтому обучение игре в хоккей начинается с родителей и тренеров – людей, наиболее влиятельных в подготовке хоккеиста, к правильному ведению игры – со спортивным азартом, но в рамках правил.

Насыщенная программа отражена в правилах. Цель состоит в том, чтобы предоставить всем один свод правил в качестве отправной точки. Таким образом формируется справедливый и одинаковый для всех стандарт игры. Другими словами – это означает, что язык игры остается неизменным независимо от того, где в нее играют.

ОБЩИЕ ПОЛОЖЕНИЯ

СТАНДАРТЫ СОРЕВНОВАНИЙ

1. Все соревнования по хоккею в Российской Федерации объединены Общероссийской спортивной федерацией по виду спорта «хоккей» (далее – ОСФ) в единую систему, в которую входят спортивные соревнования по хоккею, включенные в ЕКП, физкультурные мероприятия и спортивные мероприятия субъектов Российской Федерации, муниципальных образований и городских округов и иные соревнования, проводимые ОСФ.

2. Соревнования проводятся в спортивных дисциплинах, включенных во Всероссийский реестр видов спорта:

   «хоккей»;

   «хоккей 2х2, 3х3, 4х4»;

   «интерактивный хоккей»;

   «хоккейное двоеборье»;

   «бросок шайбы на силу».

3. Правила вида спорта «хоккей» (далее – Правила) состоят из общей части, в которую включены общие положения проведения соревнований по виду спорта «хоккей». Также в дополнение к правилам предусмотрена часть в виде четырех Руководств по судейству, которые включают в себя развернутый вариант правил и разъяснений к ним, процедуру наложения штрафов, а также рекомендации судьям, относящиеся к технике и методике судейства для проведения матчей:

   3.1. Руководство по судейству (ВХЛ, ЖХЛ, РХЛ, СХЛ) – Руководство по судейству официальных профессиональных и студенческих соревнований по хоккею, проводимых профессиональными или студенческими спортивными лигами в спортивной дисциплине «хоккей».

   3.2. Руководство по судейству ОСФ – Руководство по судейству официальных физкультурных и спортивных мероприятий по хоккею, а также иных соревнований по хоккею, проводимых ОСФ в спортивной дисциплине «хоккей».

   3.3. Руководство по судейству «хоккей 2х2, 3х3, 4х4» – Руководство по судейству соревнований, проводимых в спортивной дисциплине «хоккей 2х2, 3х3, 4х4».

   3.4. Руководство по судейству «интерактивный хоккей» и «хоккейное двоеборье» – Руководство по судейству соревнований, проводимых в спортивной дисциплине «интерактивный хоккей» и «хоккейное двоеборье».

4. Руководства по судейству утверждаются в предусмотренном ОСФ порядке и размещаются на официальном сайте ОСФ.

5. Все матчи должны проводиться в соответствии с настоящими правилами и Положением (Регламентом) о соревновании.

6. Положение (Регламент) о соревновании не должен противоречить правилам вида спорта «хоккей» и Руководству по судейству соревнований, проводимых в спортивной дисциплине «хоккей 2х2, 3х3, 4х4».

ОБЩИЕ ПОЛОЖЕНИЯ

СТАНДАРТЫ СОРЕВНОВАНИЙ

7. Правила призваны гарантировать проведение честных соревнований по хоккею на всех уровнях, а также создание оптимальных условий для проведения соревнований и наличие определенного уровня ответственности проводящих соревнования организаций, спортивных судей, спортсменов (далее также – хоккеистов), тренеров и иных официальных представителей команд.

8. Для связности и цельности текста в настоящих Правилах используются существительные и местоимения мужского рода (он), однако все Правила равно применимы и к женскому роду.

9. Правила вида спорта «хоккей» разработаны Общероссийской общественной организацией «Федерация хоккея России (далее – ОСФ) с учетом официальной книги правил Международной федерацией хоккея на льду (ИИХФ).

ОБЩИЕ ПОЛОЖЕНИЯ

СТАНДАРТЫ СОРЕВНОВАНИЙ

ДОПУСК ИГРОКОВ К СОРЕВНОВАНИЯМ / ВОЗРАСТ ХОККЕИСТА

Соревнования проводятся в следующих возрастных группах (возраст спортсмена для допуска к спортивным соревнованиям в возрастной группе)*:

мальчики, девочки до 11 лет – (10 лет);

мальчики, девочки (до 12 лет) – (11 лет)**;

мальчики, девочки (до 13 лет) – (12 лет)**;

мальчики, девочки (до 14 лет) – (13 лет)**;

юноши, девушки до (15 лет) – (14 лет)**;

юноши, девушки (до 16 лет) – (15 лет)**;

юноши, девушки (до 17 лет) – (16 лет)**;

юниоры (до 18 лет) – (17 лет)**;

юниорки (до 18 лет) – (14-17 лет):

юниоры (до 21 года) – (16-20 лет);

юниоры, юниорки (17-25 лет) – для соревнований, проводимых среди студентов

мужчины, женщины – (с 17 лет и старше).

По решению организатора в заявку команды на соревнования могут быть включены хоккеисты младшего возраста, при представлении нотариально заверенного согласия родителей (иных законных представителей) хоккеиста на его участие в спортивных соревнованиях старшего возраста;

* Для включения в заявку команды и участия в соревнованиях спортивного сезона (с 1 июня по 31 мая) хоккеист должен достичь установленного возраста в календарный год начала спортивного сезона;

** Хоккеист может быть допущен к соревнованиям старшей возрастной группы, следующей непосредственно за той, к которой он относится, если уровень его спортивной квалификации соответствует уровню квалификации старшей возрастной группы в соответствии с Положением (Регламентом) о соревновании.

РАЗДЕЛ 01

ИГРОВАЯ ЗОНА

РУКОВОДСТВО ПО СУДЕЙСТВУ «ХОККЕЙ 2Х2, 3Х3, 4Х4» – **РАЗДЕЛ 01**

ИГРОВАЯ ЗОНА

ПРАВИЛО 1. ИГРОВАЯ ПЛОЩАДКА – (см. Положение (Регламент) о соревновании)

1.1. ИГРОВАЯ ПЛОЩАДКА

Матч проводится по всей длине и ширине игровой площадки, которая должна соответствовать размерам и требованиям, предписанным настоящими правилами. Игровая площадка включает ледовую поверхность, окруженную бортом и защитным стеклом.

При проведении соревнований в спортивной дисциплине «хоккей 2х2, 3х3, 4х4» на игровых площадках меньшего размера, схема расположения линий, точек и кругов вбрасывания может быть пропорционально изменена относительно длины площадки, за исключением:

1. Размеров точек;
2. Ширины линий;
3. Расстояния линии ворот от лицевого борта (минимальное допустимое расстояние линии ворот от лицевого борта должно составлять 2,5 м).

Если Положением (Регламентом) о соревновании предусмотрено проведение матчей без применения ***Правила 83 Положение «вне игры»***, то нанесение синих линий и точек вбрасывания, расположенных рядом с синими линиями, необязательно.

На ледовой поверхности игровой площадки не разрешается наносить какие-либо маркировки, за исключением тех, которые предусмотрены правилами или Положением (Регламентом) о соревновании. Логотипы на льду не должны вступать в конфликт с какой-либо официальной маркировкой, предусмотренной на льду для надлежащего проведения матча.

В промежутках между периодами ледовая поверхность должна заливаться, если иное не предусмотрено Положением (Регламентом) о соревновании.

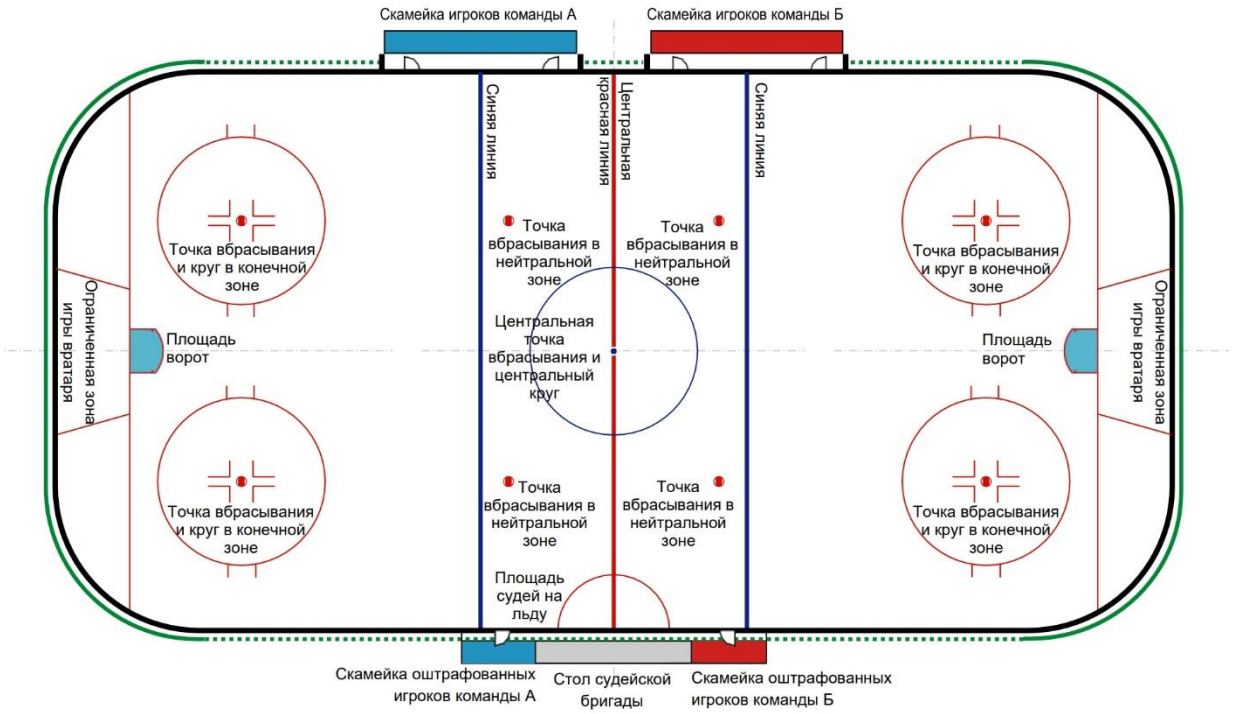

ИГРОВАЯ ЗОНА

1.2. РАЗМЕРЫ

Соревнования проводятся на игровой площадке размером от 56 до 61 м в длину и от 26 до 30 м в ширину. Углы должны быть закруглены по дуге окружности радиусом от 7,0 м до 8,5 м.

Допускается проведение матча в конечной зоне и (или) на половине игровой площадки.
Дополнительная информация см. *Приложение 6 Инфографика*

1.3. БОРТ И ЗАЩИТНОЕ СТЕКЛО

Ледовая поверхность должна быть окружена бортом. Высота борта над ледовой поверхностью составляет 1,07 м. За исключением официальной маркировки, предусмотренной настоящими правилами, вся ледовая поверхность и борт должны быть белого цвета, кроме отбойной планки в нижней части борта, которая окрашивается в светло-желтый цвет. Отклонения от любого из вышеперечисленных параметров требуют официального разрешения организатора соревнования.

Борт устанавливается таким образом, чтобы поверхность, обращенная ко льду, была гладкой и свободной от неровностей или предметов, которые могли бы причинить травму хоккеистам. К борту прикрепляется вертикально установленная конструкция из защитного стекла, за исключением борта перед скамейками для игроков.

Минимальная высота защитного стекла над бортом за воротами составляет 1,6 м. Стекло должно простираться не менее 4,0 м от линии ворот в обоих направлениях к синим линиям. Минимальная высота защитного стекла над бортом по обеим сторонам вдоль площадки составляет 0,8 м, за исключением скамеек для игроков. Требуется установка защитного стекла перед скамейками для оштрафованных игроков. Приспособления для крепления защитного стекла должны быть надежно скрыты или защищены и установлены на стороне борта, противоположного ледовой поверхности, включая защитную сетку.

Любые отклонения от любого из вышеперечисленных параметров требуют официального разрешения организатора соревнования.

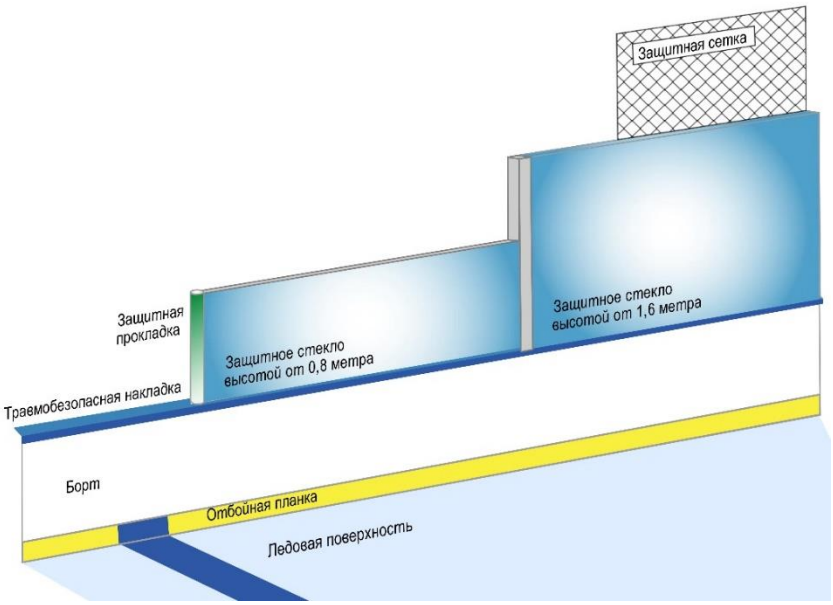

ИГРОВАЯ ЗОНА

1.4. ЗАЩИТНАЯ СЕТКА

Защитная сетка определенного вида, размеров по высоте и креплению, утвержденная организатором соревнования, подвешивается на обоих концах площадки.

Защитная сетка подвешивается над защитным стеклом в конечных зонах за воротами и должна простираться вокруг площадки по крайней мере до того места, где линия ворот встречается с бортом.

Защитная сетка устанавливается таким образом, чтобы защищать зрителя, сидящего на верхних рядах. Высота защитной сетки определяется Положением (Регламентом) о соревновании, а также высотой арены и расположением верхних рядов сидений.

1.5. ЛИНИИ

Линии ворот

Красная линия шириной 5 см, проводится по всей ширине ледовой поверхности на расстоянии 3,35 м от каждого лицевого борта игровой площадки и продолжается вертикально вверх по боковой поверхности борта. Стойки ворот устанавливаются таким образом, чтобы оставаться неподвижными во время матча на линии ворот.

Для соревнований, которые проводятся в конечных зонах, красная линия ворот шириной 5 см и длиной 1,83 м наносится параллельно лицевому борту на расстоянии 2,5 м от него и равноудалена от лицевого борта и синей линии.

Дополнительная информация см. *Приложение 6 Инфографика*

Площадь ворот

Перед каждыми воротами должна быть обозначена площадь, ограниченная линиями красного цвета, которая называется – площадь ворот (кроме соревнований в конечных зонах).

Синие линии

Ледовая поверхность между воротами должна быть разделена на три зоны двумя линиями шириной 30 см синего цвета, которые должны быть нанесены по всей ширине площадки параллельно линиям ворот и продолжаются вертикально вверх по боковой поверхности борта. Эти линии называются синими линиями.

Центральная красная линия

Красная линия шириной 30 см проводится в центре ледовой поверхности по всей ширине параллельно линиям ворот, и продолжается вертикально вверх по боковой поверхности борта. Эта линия называется центральной красной линией. В случае, если разрешено размещать рекламу на борту, линия должна быть нанесена, по крайней мере, на отбойной планке.

Дополнительная информация см. *Приложение 6 Инфографика*

1.6. ДЕЛЕНИЕ ЛЕДОВОЙ ПОВЕРХНОСТИ

Зона защиты

Часть ледовой поверхности, где расположены ворота, которые защищает команда, называется зоной защиты.

Нейтральная зона

Центральная часть ледовой поверхности называется нейтральной зоной.

ИГРОВАЯ ЗОНА

Зона атаки:
Часть ледовой поверхности, наиболее удаленная от защищаемых ворот, называется зоной атаки.

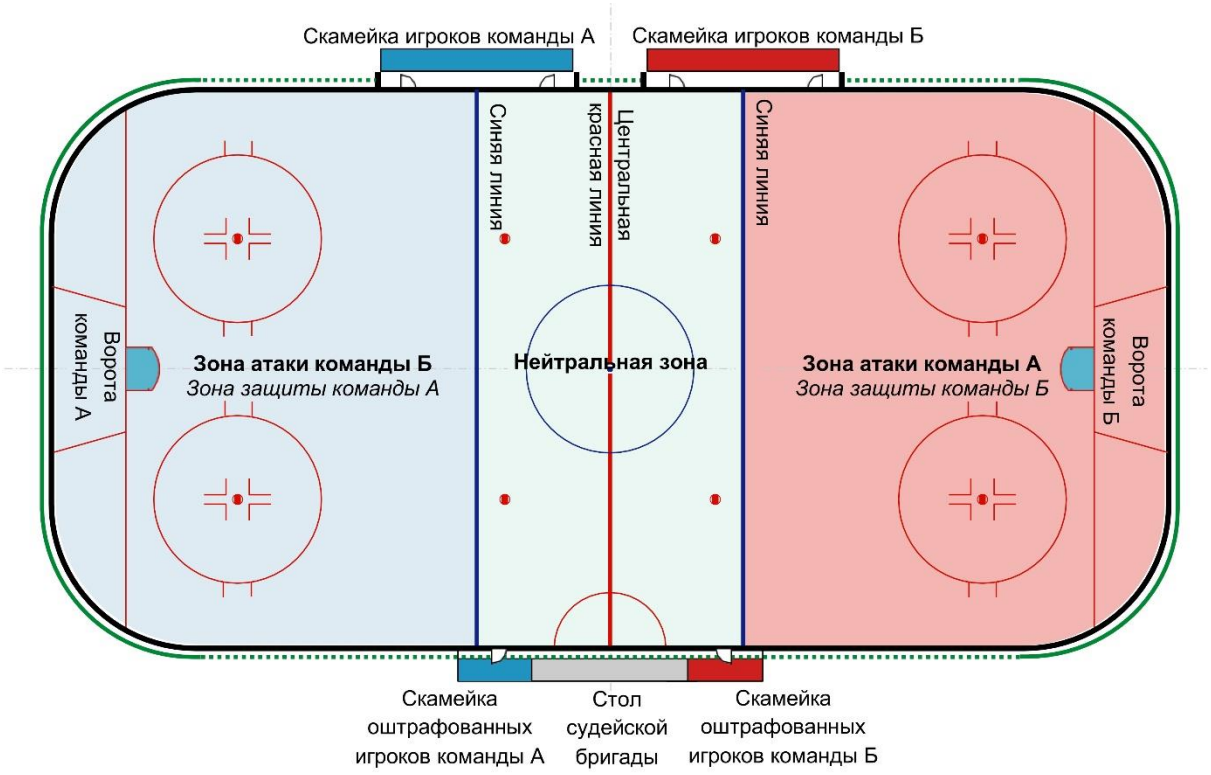

1.7. ПЛОЩАДЬ ВОРОТ / ПЛОЩАДЬ СУДЕЙ НА ЛЬДУ (КРОМЕ СОРЕВНОВАНИЙ В КОНЕЧНЫХ ЗОНАХ)

Площадь ворот (разметка на ледовой поверхности)

Площадь ворот наносится красной линией шириной 5 см ***Правило 1.5. Линии***.
Боковые части линии площади ворот наносятся под прямым углом к линии ворот. Полукруглая красная линия радиусом 1,83 м и шириной 5 см соединяет боковые части линии площади ворот. Область, ограниченная линиями площади ворот и линией ворот, окрашивается в светло-голубой цвет. Область внутри каркаса ворот до линии ворот окрашивается в белый цвет.

Площадь ворот / границы

Площадь ворот включает пространство, ограниченное разметкой на ледовой поверхности, и распространяется вертикально вверх на 1,22 м и далее до верхнего края перекладины ворот.

Площадь судей на льду

Непосредственно перед столом судейской бригады на поверхность льда в форме полукруга наносится площадь, которая называется площадью судей на льду. Красная линия шириной 5 см с радиусом 3,0 м обозначает границы этой площади.

Дополнительная информация см. *Приложение 6 Инфографика*

ИГРОВАЯ ЗОНА

1.8. ОГРАНИЧЕННАЯ ЗОНА ИГРЫ ВРАТАРЯ – НЕ ПРИМЕНЯЕТСЯ

1.9. ТОЧКИ ВБРАСЫВАНИЯ И КРУГИ

Центральная точка вбрасывания и центральный круг

Центральная точка вбрасывания синего цвета диаметром 30 см наносится точно в центре площадки. Из центра этой точки радиусом 4,5 м наносится синей линией шириной 5 см окружность.

Для соревнований, которые проводятся в конечных зонах, центральная точка вбрасывания синего цвета диаметром 30 см наносится точно в центре конечной зоны.

Дополнительная информация см. *Приложение 6 Инфографика*

Точки вбрасывания в нейтральной зоне

По две точки вбрасывания красного цвета диаметром 60 см наносятся на льду в нейтральной зоне на расстоянии 1,5 м от каждой синей линии. Точки наносятся на расстоянии 14,0 м друг от друга, и каждая должна находиться на одинаковом расстоянии от борта.

Внутри точки вбрасывания наносятся две параллельные линии на расстоянии 8 см от верхней и нижней границ точки. Область, ограниченная двумя линиями, окрашивается в красный цвет, остальная часть – в белый.

Точки вбрасывания и круги в конечных зонах (зона атаки и зона защиты)

В обеих конечных зонах и по обе стороны от каждых ворот наносятся точки вбрасывания красного цвета диаметром 60 см и круги красного цвета. Точки должны находиться на расстоянии 14,0 м друг от друга, и каждая точка должна находиться на одинаковом расстоянии от борта.

Внутри точки вбрасывания наносятся две параллельные линии на расстоянии 8 см от верхней и нижней границы точки. Область, ограниченная двумя линиями, окрашивается в красный цвет, остальная часть окрашивается в белый цвет.

Из центра точек вбрасывания радиусом 4,5 м наносятся красной линией шириной 5 см окружности. На внешней стороне кругов вбрасывания и параллельно линии ворот наносятся две линии красного цвета шириной 5 см и длиной 60 см на расстоянии 1,7 м друг от друга.
На расстоянии 30 см от внешнего края точки вбрасывания наносятся две красные линии шириной 5 см параллельно боковому борту длиной 1,2 м и на расстоянии 45 см друг от друга.
Параллельно лицевому борту, начиная с конца линии, ближайшей к точке вбрасывания, наносится красная линия шириной 5 см длиной 90 см.

Дополнительная информация см. *Приложение 6 Инфографика*

ИГРОВАЯ ЗОНА

Центральная точка вбрасывания
и центральный круг

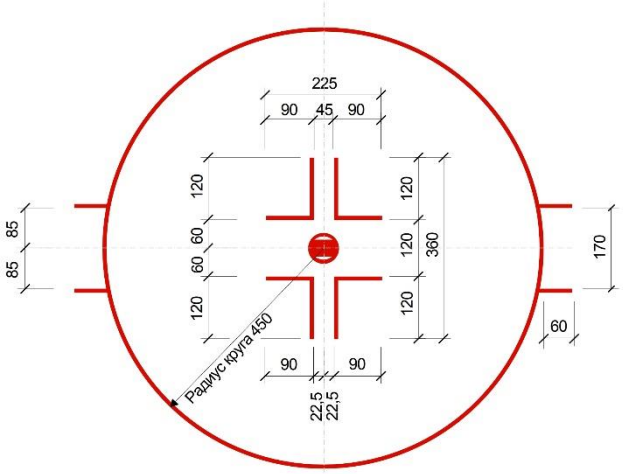

Точка вбрасывания
и круг в конечных зонах

1.10. УБОРКА СНЕГА – НЕ ПРИМЕНЯЕТСЯ

ПРАВИЛО 2. СТОЙКИ И СЕТКА ВОРОТ

2.1. СТОЙКИ ВОРОТ

На ледовой поверхности устанавливаются двое ворот с сетками по одним в каждом конце игровой площадки. Ворота состоят из каркаса и прикрепленной к нему сетки. Не закрытое сеткой пространство ворот должно быть обращено к центру площадки.

Каждые ворота располагаются по центру линии ворот в концах игровой площадки и установлены таким образом, чтобы оставаться неподвижными во время матча. Стойки ворот должны удерживаться на месте с помощью эластичных фиксаторов, которые вставляются в лед или в основание игровой площадки, и могут быть извлечены оттуда только при значительном физическом контакте с воротами. Использование эластичных фиксаторов обязательно если иное не предусмотрено Положением (Регламентом) о соревновании.

Отверстия для эластичных фиксаторов, удерживающих ворота, должны располагаться точно на линии ворот. Стойки ворот имеют утвержденную ИИХФ конструкцию и материал, располагаются вертикально, высота 1,22 м над поверхностью льда, и на расстоянии 1,83 м друг от друга, измеренном с внутренней стороны стоек. Перекладина из того же материала, что и стойки ворот, должна проходить от вершины одной стойки до вершины другой. Стойки ворот и перекладина должны быть окрашены в красный цвет, а все остальные наружные поверхности каркаса – в белый.

2.2. СЕТКА НА ВОРОТАХ

К каждому каркасу ворот прикрепляется сетка, изготовленная из белого нейлонового шнура. Она закрепляется таким образом, чтобы не давать шайбе пройти сквозь сетку и натягивается так, чтобы шайба оставалась в воротах.

Защита сетки из плотной белой нейлоновой ткани или плотного белого холста обертывается вокруг опорной части каркаса ворот так, чтобы защитить сетку ворот от порезов или повреждений. Установленная защита сетки не должна выступать более чем на 2,5 см над опорной частью основания каркаса. Каркас ворот закрывается нейлоновой сеткой так, чтобы полностью закрыть заднюю часть каркаса.

ИГРОВАЯ ЗОНА

Защитная обивка каркаса ворот прикрепляется так, чтобы не мешать шайбе полностью пересечь линию ворот, на расстоянии 15 см от внутренней стороны стойки внутрь ворот.

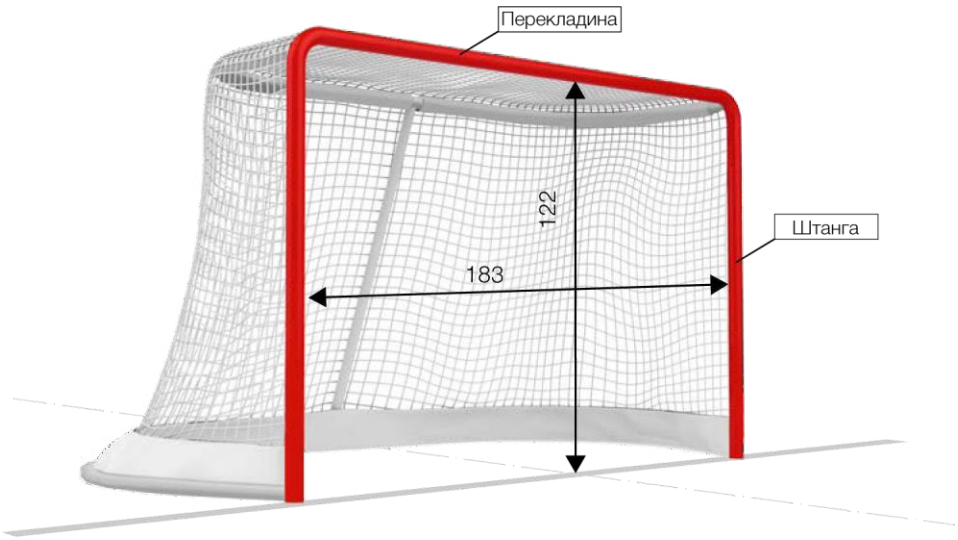

ПРАВИЛО 3. СКАМЕЙКИ – (см. Положение (Регламент) о соревновании)

3.1. СКАМЕЙКИ ИГРОКОВ

Игровая площадка оборудуется местами или скамейками для игроков обеих команд. На скамейку игроков будут допущены только одетые в полное игровое снаряжение и персонал команды в количестве, предусмотренном Положением (Регламентом) о соревновании. Команды должны использовать одну и ту же скамейку игроков на протяжении всего матча. Предоставляемое размещение, включая скамейки и калитки, должны быть одинаковыми для обеих команд.

Скамейки игроков располагаются непосредственно вдоль льда, как можно ближе к центру игровой площадки. Две калитки для каждой скамейки игроков должны быть одинаковыми по расположению и размерам, а сами скамейки игроков, по возможности, должны быть расположены как можно ближе к раздевалкам команд. По ходу матча калитки скамеек игроков используются для замены хоккеистов. Хоккеист или персонал команды перед открытием калитки должен убедиться, что игровой момент не находится рядом с калиткой. Затем открыть калитку для замены хоккеистов и после замены закрыть ее. Правило – 39.3 п.5 – Оскорбление судей и Правило – 75.3. п.4 – Неспортивное поведение

Каждая скамейка игроков должна иметь длину 10 м и ширину 1,5 м, и если она расположена в зрительской зоне, должна отделяться от зрителей защитным стеклом, чтобы обеспечить необходимую защиту для хоккеистов и персонала команды.

Скамейки игроков должны находиться на одной стороне игровой площадки напротив скамеек оштрафованных игроков и по возможности разделяться друг от друга значительным расстоянием.

При одновременном проведения двух матчей соревнования в конечных зонах игровой площадки стандартного размера (от 56 до 61 м в длину и от 26 до 30 м в ширину) скамейки игроков должны быть установлены в нейтральной зоне, вдоль синей линии.

ИГРОВАЯ ЗОНА

В случае невозможности установки скамеек игроков таким образом запасные хоккеисты должны располагаться в нейтральной зоне.

ПРИМЕЧАНИЕ: Команда, определенная как команда хозяев, имеет право выбора скамейки игроков, если иное не предусмотрено Положением (Регламентом) о соревновании.
Дополнительная информация см. *Приложение 6 – Инфографика*

Любые отклонения от указанных параметров требуют официального разрешения организатора соревнования.

3.2. СКАМЕЙКИ ОШТРАФОВАННЫХ ИГРОКОВ – НЕ ПРИМЕНЯЕТСЯ

Любые отклонения от указанных параметров требуют официального разрешения организатора соревнования.

ПРАВИЛО 4. СИРЕНА И ТАБЛО – (см. Положение (Регламент) о соревновании)

4.1. СИРЕНА

В соответствии с Положением (Регламентом) о соревновании.

4.2. ТАБЛО

В соответствии с Положением (Регламентом) о соревновании.

РАЗДЕЛ 02

КОМАНДЫ

КОМАНДЫ

ПРАВИЛО 5. КОМАНДЫ – (см. Положение (Регламент) о соревновании)

5.1. ДОПУСК ХОККЕИСТОВ

Матч проводится между двумя командами, под руководством судей на льду и судей в бригаде.

В заявке команды на матч не может быть более предусмотренного Положением (Регламентом) о соревновании количества хоккеистов. В соревнованиях допускается заявить на матч не более двадцати игроков и трёх вратарей.

В настоящих правилах ссылка на хоккеиста относится, как к игроку (защитнику или нападающему), так и к вратарю. Ссылка на вратаря будет означать, что раздел правила относится только к вратарю. Любая ссылка на игрока будет означать, что раздел правила относится только к игроку.

Перед началом матча представитель или тренер команды должен предоставить состав команды либо заявочный лист из хоккеистов, которые имеют право участвовать в матче. Количество хоккеистов, входящих в заявочный лист команды на матч, устанавливается Проложением (Регламентом) о соревновании. Для того, чтобы команда могла начать матч, она должна иметь возможность вывести на лед не менее пяти игроков и одного вратаря в начале матча.

Только заявленные хоккеисты могут быть включены в состав команды и участвовать в матче. Количество хоккеистов, входящих в заявочный лист команды на матч, устанавливается Положением (Регламентом) о соревновании.

Правило 74 Нарушение численного состава

Команда должна выпустить на лед необходимое количество хоккеистов, чтобы возобновить матч.

Правило 66 Прекращение матча

5.2. ХОККЕИСТЫ НЕ ИМЕЮЩИЕ ПРАВА УЧАСТВОВАТЬ В МАТЧЕ

В матче могут участвовать только хоккеисты из заявочного листа, предоставленного секретарю матча перед матчем. Всякий раз, когда главный судья идентифицирует хоккеиста, не имеющего права участвовать в матче, этот хоккеист будет отстранен от участия в матче, а команда не сможет заменить его на другого хоккеиста из заявочного списка на сезон.

Никаких дополнительных штрафов не должно быть наложено, но рапорт об инциденте предоставляется организатору соревнования. По не имеющему права играть вратарю см. ***Правило 5.3 Вратарь***

Если происходит взятие ворот, когда на льду находится хоккеист, не имеющий право участвовать в матче (независимо от того, участвовал ли он во взятии ворот или нет), взятие ворот не засчитывается.

Это относится только к взятию ворот, в результате которого в последующую остановку матча был обнаружен не имеющий права играть хоккеист. Все остальные голы, забитые ранее командой хоккеиста, не имеющего права участвовать в матче (с ними на льду или без него), должны быть засчитаны.

КОМАНДЫ

Если на хоккеиста налагается штраф, и во время выполнения штрафного броска будет обнаружено, что хоккеист не имеет право участвовать в матче, он будет отстранён от участия в матче.

Никаких дополнительных штрафов не должно быть наложено, но рапорт об инциденте должен быть представлен организатору соревнования.

5.3. ВРАТАРЬ

Каждой команде разрешается одновременно иметь на льду по одному вратарю. Вратарь может быть убран со льда и заменен на дополнительного игрока. Такая замена не предусматривает привилегии вратаря дополнительному игроку.

Каждая команда должна заявить двух вратарей в Официальном протоколе матча.

Каждая команда должна иметь на своей скамейке игроков или на стуле непосредственно рядом со скамейкой игроков (или поблизости) запасного вратаря, который всегда должен быть одет в полное игровое снаряжение и готов к матчу.

За исключением случаев, когда два вратаря выведены из строя, ни одному игроку, указанному в официальном протоколе матча, не разрешается использовать снаряжение вратаря.

В случае, если два, заявленных на игру вратаря получают травмы или становятся недееспособными, то команде разрешено определить игрока для выполнения функций вратаря. Такому игроку должно быть предоставлено разумное количество времени для переодевания во вратарское снаряжение, в дополнение к двухминутной разминке на льду без шайб. После проведенной замены ни один из указанных в официальном протоколе матча вратарей не имеет права возвращаться в игру.

Когда вратарь выбывает из игры из-за травмы, заменяющему вратарю может быть предоставлена короткая разминка.

5.4. ТРЕНЕРЫ И ПЕРСОНАЛ КОМАНДЫ

Только хоккеистам в полном игровом снаряжении и персоналу команды, должным образом зарегистрированному в заявочном листе, предоставляется возможность находиться на скамейке игроков.

Каждая команда обязана иметь по крайней мере одного представителя на скамейке игроков, выступающего в качестве тренера, и по крайней мере одного медицинского работника для оказания помощи хоккеистам в случае получения травмы. В случае отсутствия медицинского работника в команде медицинская помощь оказывается медицинской бригадой Матча.

5.5. ПЕРСОНАЛ КОМАНДЫ И ТЕХНИЧЕСКОЕ ОБЕСПЕЧЕНИЕ

Персонал команды, который находится на скамейке игроков или рядом с ней во время матча, может использовать радиотехнику для связи с другим персоналом команды в зоне, обозначенной организатором соревнований.

Другие формы технического обеспечения разрешены только для целей обучения (например, статистика, видео) и не могут быть использованы, чтобы повлиять на решения судей на льду. Если технические средства используется в этих целях, то главный судья должен наложить соответствующий штраф.

Правило 39 Оскорбление судей

КОМАНДЫ

5.6. ПРЕДЫГРОВАЯ РАЗМИНКА НА ЛЬДУ

Во время предыгровой разминки на льду все хоккеисты должны надлежащим образом использовать полное игровое снаряжение. Хоккеисты, зарегистрированные на чемпионате и не указанные в составе команды либо заявочном листе, не могут участвовать в предыгровой разминке на льду. Ни один хоккеист не может провести разминку по окончании периода или во время остановки матча. Во время разминки штрафы не налагаются, но рапорт об инциденте должен быть представлен организатору соревнования.

ПРАВИЛО 6. КАПИТАН И АССИСТЕНТ КАПИТАНА

6.1. КАПИТАН

Каждая команда должна назначить одного капитана, и только он имеет право обсуждать с главным судьей/судьями любые вопросы, касающиеся толкования настоящих правил, которые могут возникнуть в процессе матча.

Капитан должен носить букву «К» или «С», на передней части своего свитера размером 8 см в высоту и контрастными по цвету с фоном свитера. Не разрешается иметь двух капитанов. Разрешается иметь одного капитана и не более двух ассистентов капитана.

На капитана, ассистента капитана или на хоккеиста, который покидает скамейку игроков и выражает протест или с любой целью вмешивается в работу судей, накладывается малый штраф за неспортивное поведение.

Правило 39 Оскорбление судей

Если этот протест продолжается, на него может быть наложен дисциплинарный штраф, а если он будет продолжать и дальше вести себя таким образом, на него должен быть наложен дисциплинарный штраф до конца матча.

Возмущение, касающееся штрафа, не является вопросом, относящимся к трактовке правил, и малый штраф накладывается на капитана, ассистента капитана или любого другого хоккеиста, выражающего такое возмущение.

Перед началом каждого матча главному судье и секретарю матча сообщаются имена капитана и ассистентов капитана обеих команд.

Команда не может менять своего капитана или ассистентов капитана во время матча. Если капитан выбывает из матча или не может продолжать матч из-за травмы, один из ассистентов капитана должен взять на себя его обязанности.

Если оба, капитан и ассистент капитана, находятся на льду, только капитану дано право говорить с главным судьей об интерпретации правил.

На капитана или ассистента капитана, покидающего скамейку игроков без приглашения главного судьи, накладывается соответствующий штраф.

Играющему тренеру, менеджеру команды или вратарю не разрешается выступать в качествекапитана или ассистента капитана.

Правило 39 Оскорбление судей

КОМАНДЫ

6.2. АССИСТЕНТ КАПИТАНА

Если капитан не находится на льду, ассистенту капитана должны быть предоставлены права капитана. Ассистент капитана должен носить букву «А» на передней части своего свитера размером 8 см в высоту и контрастным по цвету с фоном свитера.

ПРАВИЛО 7. СТАРТОВЫЙ СОСТАВ – (см. Положение (Регламент) о соревновании).

ПРАВИЛО 8. ТРАВМИРОВАННЫЙ ХОККЕИСТ

8.1. ТРАВМИРОВАННЫЙ ИГРОК

Когда игрок получает травму или вынужден покинуть лед во время матча, он может быть заменен запасным игроком, а игра продолжается, и команды не должны покидать лед.

Если во время игровых действий травмированный игрок хочет покинуть лед и быть замененным на запасного игрока, он должен сделать это через скамейку игроков. В случае проведения замены через другой выход, ведущий с игровой площадки, на нарушившую правила команду накладывается малый скамеечный штраф.

Если игрок получил травму, из-за которой он не может продолжать игру или покинуть лед, игра не должна останавливаться до тех пор, пока его команда не получит контроль над шайбой. Если команда игрока контролирует шайбу в момент получения им травмы, игра должна быть немедленно остановлена, если только его команда не имеет реальной возможности взятия ворот.

В случае, когда очевидно, что игрок получил серьезную травму, главный и (или) линейный судья может немедленно остановить игру.

Если игрок получил травму, и произошла остановка матча, врач команды (или работник медицинской бригады матча) может выйти на лед для оказания помощи травмированному игроку, не дожидаясь разрешения от главного судьи.

Когда игра была остановлена главным или линейным судьей из-за травмированного игрока, или когда травмированный игрок находится на льду под наблюдением тренера или медицинского персонала, такой игрок должен быть немедленно заменен. Этот травмированный игрок не может вернуться на лед до тех пор, пока игра не возобновится.

Если игра остановлена из-за травмированного игрока, последующее вбрасывание производится в точке вбрасывания ближайшей к месту нахождения шайбы.

Если команда травмированного игрока контролировала шайбу в зоне атаки, вбрасывание должно быть произведено в ближайшей точке вбрасывания в нейтральной зоне.

Если травмированный игрок находился в своей зоне защиты, а команда соперника владела шайбой в этой же зоне, вбрасывание должно быть произведено в точке вбрасывания ближайшей к месту нахождения шайбы.

КОМАНДЫ

На игрока, который лежит на льду, симулирует травму и (или) отказывается встать со льда, будет наложен малый штраф.

8.2. ТРАВМИРОВАННЫЙ ВРАТАРЬ

Если вратарь получил травму или почувствовал себя плохо, он должен быть готов немедленно возобновить игру или должен быть заменен запасным вратарем. Дополнительное время для того, чтобы травмированный или почувствовавший себя плохо вратарь мог вернуться на свою позицию, не предоставляется.

Во всех матчах не допускается разминка для запасного вратаря.

Запасной вратарь подчиняется обычным правилам, относящимся к вратарям, и имеет те же самые привилегии.

После замены травмированного вратаря, ему не разрешено возвращаться на свою позицию до следующей остановки матча. За нарушение правила должен быть наложен малый штраф за задержку игры.

Если игра была остановлена главным или линейным судьей из-за травмы вратаря, такой вратарь будет заменен только в том случае, если он проследует на скамейку игроков для получения медицинской помощи.

В случае травмы вратаря и остановки матча, врач команды (или работник медицинской бригады матча) может выйти на лед для оказания помощи травмированному вратарю, не дожидаясь разрешения главного судьи.

Если врач или работник медицинской бригады матча вышел на лед, чтобы оказать помощь вратарю, и нет неоправданной задержки времени матча, вратарь может остаться в игре. Однако главный судья не должен давать ему дополнительного времени для разминки.

8.3. КРОВЬ

Хоккеист, имеющий видимую кровь на униформе, снаряжении или открытых частях тела, должен быть отправлен со льда во время следующей остановки матча. Такой хоккеист не может вернуться в игру до тех пор, пока кровотечение не будет остановлено, а порез или ссадина не будут обработаны (если это необходимо). Требуется, чтобы любая часть снаряжения испачканная кровью, должна быть продезинфицирована или заменена.

РАЗДЕЛ 03

СНАРЯЖЕНИЕ

СНАРЯЖЕНИЕ

ПРАВИЛО 9. СНАРЯЖЕНИЕ – (см. Положение (Регламент) о соревновании)

9.1. УНИФОРМА КОМАНД

Все хоккеисты каждой команды должны быть одеты в одинаковую униформу, свитеры, шорты, гамаши и шлемы с утвержденным организатором соревнований дизайном и цветом.

Все свитеры команды должны иметь одинаковый дизайн, включая логотип спереди, номера на рукавах и спине и нашивку с фамилией на спине. Основной цвет униформы должен составлять приблизительно 80 % поверхности свитеров и гамаш, за исключением нашивки с фамилией и номера. Если по мнению главного судьи цвета униформы соперничающих команд слишком похожи и существует вероятность неправильной идентификации хоккеистов, команда хозяев должна поменять свитера.

Все хоккеисты команды должны носить одинаковую униформу и номера на свитерах во время разминки на льду, как и во время матча. Любые изменения униформы, например, вставки на липучках, свитера большого размера, измененные воротники и так далее, не допускаются. Игрок или вратарь, не соблюдающий это правило, не допускается к участию в матче.

Хоккеистам не разрешается менять номера или меняться номерами после начала матча. Они должны носить свитеры с присвоенными номерами на протяжении всего матча и на протяжении всего соревнования.

Исключением из этого правила, являются случаи, когда свитер хоккеиста оказывается запачканным кровью или сильно разорван во время матча. Тогда судья на льду может потребовать, чтобы хоккеист покинул лед и переоделся в специально приготовленный (запасной) свитер с другим номером и без нашивки с фамилией.

Каждая команда должна разработать и носить отличительную и контрастную униформу для своих домашних и выездных игр, никакие части которой не должны быть взаимозаменяемыми, кроме шорт. Любые проблемы, связанные с униформой хоккеистов, должны быть сообщены главным судьей организатору соревнования.

Все хоккеисты должны носить игровые шорты в опрятном виде. Шорты должны быть одного цвета по всей окружности и по всей длине. Шорты не должны быть разорваны, обрезаны или порваны в области ноги / бедра.

Рисунки в стиле граффити, орнаменты, росписи или лозунги, оскорбительного или нецензурного содержания, касающиеся культуры, расовой принадлежности или вероисповедания не допускается размещать ни на одной части униформы.

9.2. НОМЕРА И НАШИВКИ С ФАМИЛИЕЙ

Хоккеисты, не соблюдающие эти правила, не допускаются к участию в матче, если иное не предусмотрено Положением (Регламентом) о соревновании.

Каждый хоккеист, указанный в составе команды, должен носить индивидуальный идентификационный номер высотой 25-30 см на спине свитера и 10 см на обоих рукавах. Числа ограничены целыми числами от 1 до 99. Номера свитеров такие как 00, дроби (½), десятичные дроби(.05), трехзначные (101), не допускаются. В одной команде не должно быть двух хоккеистов под одним и тем же номером в одном и том же матче.

СНАРЯЖЕНИЕ

Кроме того, каждый хоккеист должен иметь нашивку со своей полной фамилией, печатными буквами высотой 10 см, расположенную поперек своего свитера на спине на уровне плеч, выполненную заглавными латинскими буквами, шрифтом, одобренным до начала матча или соревнования.

Если у хоккеиста длинные волосы, которые скрывают номер на спине свитера, он должен собрать волосы в косичку или убрать их под шлем. Если хоккеист не соблюдает это требование, на него, после предупреждения, должен быть наложен дисциплинарный штраф.
Правило 75.4. п. 5 Неспортивное поведение

9.3. СВИТЕР ИГРОКА

Игроки, не соблюдающие эти правила, не допускаются к участию в матче, если иное не предусмотрено Положением (Регламентом) о соревновании.

Свитер не должен опускаться по длине ниже шорт, а рукава не должны быть ниже пальцев перчаток.

Стандартный свитер, изготовленной производителем, не должен иметь вставок или дополнений. Модификации на заводе-изготовителе не допускаются, если они заранее не одобрены организатором соревнований.

Свитеры должны надеваться поверх шорт и надежно пристегиваться к шортам специальным ремнем на протяжении всего времени.

Несоблюдение этого правила любым игроком команды после вынесенного предупреждения приведет к наложению малого штрафа.
Правило 63 Задержка игры, Правило 9.4 Свитер вратаря.

9.4. СВИТЕР ВРАТАРЯ

Вратари, не соблюдающие эти правила, не допускаются к участию в матче, если иное не предусмотрено Положением (Регламентом) о соревновании. Свитер не должен быть чрезмерно большим.

Стандартный свитер вратаря, изготовленный производителем, не должен иметь вставок или дополнений. Модификации на заводе-изготовителе не допускаются, если они заранее не одобрены организатором соревнований.

Не допускается «стягивание» свитера на запястьях, если это создает натяжение свитера, позволяющее создать «эффект паутины», который не допускается. Никаких иных стяжек, ведущих к созданию такого эффекта, не допускается. Свитер считается незаконным, если длина его такова, что она закрывает любое пространство между ног вратаря.

9.5. ЗАЩИТНОЕ СНАРЯЖЕНИЕ

Защитное снаряжение должно соответствовать стандартам безопасности и использоваться только для защиты хоккеистов, а не для повышения или улучшения игровых навыков или нанесения травм сопернику.

Всем хоккеистам настоятельно рекомендуется носить устойчивое к порезам нательное белье и носки.

Все защитное снаряжение, за исключением перчаток, защиты головы, капы, средств защиты шеи и щитков вратарей, должно быть надето под униформой. Полное игровое снаряжение должно использоваться во время матча и во время предыгровой разминки.

СНАРЯЖЕНИЕ

Всякий раз, когда главный судья считает, что хоккеист использует какое-либо защитное снаряжение, не соответствующее правилам, он должен дать ему указание исправить или заменить это защитное снаряжение. Соответствующий хоккеист и его команда будут предупреждены привести данное снаряжение в соответствие.

После предупреждения все хоккеисты этой команды, использующие такое защитное снаряжение, должны быть наказаны в соответствии с ***Правилом 12 Незаконное снаряжение*** без предупреждения.

Если до сведения главного судьи будет доведено, что у игрока, например налокотник не прикрыт его свитером, он должен будет проинструктировать игрока и предоставить ему возможность исправить замечание и прикрыть этот налокотник. Второе нарушение того же самого игрока или другого с таким же нарушением приведет к наложению малого штрафа. Если тот же игрок отказывается выполнить указание главного судьи, и продолжает играть, не исправив снаряжение, на него должен быть наложен дисциплинарный штраф. Если это произойдет в третий раз, на игрока будет наложен дисциплинарный штраф до конца матча.

9.6. ШЛЕМ

Все хоккеисты должны носить шлем, форма которого, материал и конструкция, предназначена для игры в хоккей с шайбой, с подбородным ремешком, который всегда должен быть надежно застегнут, в том числе во время предыгровой разминки, во время матча либо во время нахождения на игровой площадке, на скамейке игроков.

Шлем должен быть надет таким образом, чтобы он не мог слететь с головы. Если шлем слетел с головы, а не был сдернут с головы соперником, значит он был неправильно одет на голову.

Игроку на льду, шлем которого слетел с его головы во время игровых действий, не разрешается поднять его и надеть обратно на голову. Игрок должен немедленно проследовать к своей скамейке игроков и покинуть ледовую поверхность. Каждый раз, когда игрок не соблюдает это правило, на него должен быть наложен малый штраф без предупреждения.

Правило 12 Незаконное снаряжение

Если игрок возвращается на свою скамейку игроков для замены, он может вернуться на лед во время матча только в шлеме с застегнутым подбородным ремешком.

Ни один игрок не может выйти со скамейки игроков во время матча без шлема или в шлеме с не застегнутым подбородным ремешком. Каждый раз, когда игрок не соблюдает данное правило, игра будет остановлена, как только его команда получит контроль над шайбой, и на нарушившего правила игрока должен быть наложен малый штраф.

Если подбородный ремешок игрока отстегивается во время игровых действий, но шлем остается на голове, он может продолжать играть до следующей остановки или до тех пор, пока не покинет лед. На игрока, который намеренно сбивает шлем соперника во время матча, должен быть наложен малый штраф за грубость.

Правило 51 Грубость

СНАРЯЖЕНИЕ

Если шайба попадает в лицевую маску вратаря после сильного броска, и главный судья считает, что вратарь ошеломлен и не может выполнять свои обязанности после такого броска, главный судья может остановить матч по соображениям безопасности, если атакующая команда не имеет неминуемой возможности произвести взятие ворот.

Если вратарь обронил шлем или любую часть защитного снаряжения, или защита шеи расстегнулась или слетела с шеи, игра должна быть немедленно остановлена, чтобы дать вратарю возможность подобрать снаряжение и надеть обратно. За исключением ситуации, когда команда соперника имеет неминуемую возможность взятия ворот. Остановка матча должна быть осуществлена главным судьей. Когда игра остановлена, вбрасывание должно быть произведено точке вбрасывания ближайшей к месту нахождения шайбы.

Если вратарь намеренно снимает шлем или любую часть защитного снаряжения, чтобы вызвать остановку матча, главный судья должен остановить игру, как описано выше, и наложить на вратаря малый штраф за задержку игры.
Правило 63 Задержка игры

Если вратарь намеренно снимает шлем или любую часть защитного снаряжения, когда игрок команды соперника находится в положении выхода один на один ***Правило 24.8. Нарушения***, главный судья должен назначить выполнение штрафного броска не нарушившей правила команде.

Если вратарь намеренно снимает шлем или любую часть защитного снаряжения во время выполнения штрафного броска или бросков, определяющих победителя матча, главный судья должен присудит взятие ворот не нарушившей правила команде ***Правило 63. Задержка игры***.

9.7. ЗАЩИТА ЛИЦА

Существует четыре разрешенных вида защиты лица, которые можно прикрепить к передней части шлема хоккеиста: козырек для защиты глаз, решетчатая маска, полная пластмассовая маска или комбинированная маска. Решетчатая маска, решетчатая полумаска, полная пластмассовая маска и комбинированная маска без мягкой защиты подбородка запрещена.

КОЗЫРЕК

РЕШЕТЧАТАЯ МАСКА

ПОЛНАЯ ПЛАСТМАССОВАЯ МАСКА

КОМБИНИРОВАННАЯ МАСКА


РЕШЕТЧАТАЯ ПОЛУМАСКА

Все игроки, родившиеся после 31 декабря 1974 года, должны носить, как минимум, козырек для защиты глаз в качестве защиты лица. Козырек для защиты глаз должен быть надлежащим образом прикреплен к шлему и должен быть опущен вниз так, чтобы обеспечить достаточную защиту глаз, полностью закрывая глаза и нос. Он должен быть прикреплен к шлему так, чтобы его нельзя было поднять. Игрок, чей козырек для защиты глаз треснул или сломался во время игровых действий, должен немедленно покинуть лед.

СНАРЯЖЕНИЕ

Игрокам не разрешается носить цветной или тонированный козырек для защиты глаз, который препятствует зрительному контакту хоккеистов. Отклонение от указанных параметров требует официального разрешения организатора соревнования.

Представители и тренеры команды должны убедиться, что их игроки снаряжены шлемами и защитой лица, изготовленными и одобренными специально для хоккея с шайбой, и что к шлему должным образом прикреплен козырек для защиты глаз или маска, полностью защищающая лицо. Отклонение от указанных параметров требует официального разрешения организатора соревнования.

Специальные правила и руководства для соответствующей защиты головы, лица, шеи, рта (капа) в соревнованиях среди спортсменов женского поля и юниоров в категории «до 21 года» «до 18 лет» можно найти в соответствующих правилах, указанных ниже.
Правило 102 Специальные правила использования снаряжения
Правило 202 Специальные правила использования снаряжения

9.8. ОПАСНОЕ СНАРЯЖЕНИЕ

Снаряжение, которое не соответствует стандартам, и (или) используется таким образом, что может стать причиной травмы хоккеиста будет считаться неприемлемым для игрового действия, и классифицируется, как опасное снаряжение. Хоккеист, использующий опасное снаряжение, будет отправлен со льда главным судьей, и его команде выносится предупреждение. После предупреждения, на любого хоккеиста этой команды, использующего такое снаряжение во время матча, должен быть наложен соответствующий штраф. ***Правило 12 Незаконное снаряжение***

Снаряжение считается опасным в следующих случаях: ношение козырька для защиты глаз таким образом, что он может стать причиной травмы соперника, ношение неутвержденного защитного снаряжения, использование опасных или неутвержденных коньков или клюшки, отказ от ношения защитного снаряжения под униформой (за исключением перчаток, шлема и щитков вратаря), а также наличие прорезей в ладонной части одной или обеих перчаток. Использование прокладок или защитных устройств, изготовленных из металла или любого другого материала, который может нанести травму сопернику, запрещено.

Главные судьи имеют право запретить использование любого снаряжения, которое, по их мнению, может стать причиной травмы любого участника матча. Несоблюдение указаний главного судьи влечет за собой наложение малого штрафа за задержку игры.

Защиту лица, специально сконструированную и одобренную организатором соревнований, может использовать игрок, получивший травму лица. Если таковые имеются, травмированный игрок имеет право использовать любое защитное устройство, предписанное врачом команды. Если любая противоположная команда возражает против такой защиты лица, она может направить свой письменный протест организатору соревнований.

В тех случаях, когда клюшка возможно была подвергнута доработке и главному судье очевидно, что края ее не были скруглены, он должен считать такую клюшку опасным снаряжением и изъять ее из игры, до тех пор, пока края не будут достаточно скруглены.

Никакого штрафа не налагается за исключением, если игрок возвратится на лед с неисправленной клюшкой, и в этом случае на него будет наложен малый штраф за задержку матча. ***Правило 63 Задержка игры***

СНАРЯЖЕНИЕ

9.9. ЩИТКИ

Щитки игрока должны быть такого размера, чтобы они могли поместиться в стандартные гамаши. Никакие выступы или дополнения к изготовленным производителем щиткам не допускаются.

9.10. КОНЬКИ

Коньки должны состоять только из четырех частей: ботинка, лезвия, держателя лезвия и шнурков.

Ботинок должен соответствовать ноге игрока и не должен быть слишком широким или длинным или иметь каких-либо дополнительных приспособлений. Использование ботинка для русского хоккея без задника запрещено.

Лезвие должно быть гладким от переднего до заднего края, без зазубрин, как у коньков для фигурного катания, и надежно закреплено в соответствующем держателе на протяжении всего времени. Передняя и задняя часть лезвия должны быть надлежащим образом закреплены в держателе таким образом, чтобы ни одна часть лезвия не выступала вперед, как у коньков для скоростного бега. Использование лезвия для русского хоккея запрещено.

Не допускается использование механических приспособлений или любых других устройств, которые могли бы помочь игроку повысить скорость или маневренность.

Шнурки ботинок могут быть любого нефлуоресцентного цвета и могут быть зашнурованы любым способом, но они не должны быть слишком длинными и не касаться льда.

9.11. КОНЬКИ ВРАТАРЯ

У коньков вратаря должен быть защитный кожух нефлуоресцентного цвета на передней части каждого ботинка. Лезвие конька должно быть плоским и не может быть длиннее ботинка. Любые дополнительные лезвия, выступы или иные виды дополнительных приспособлений, крепящиеся к ботинкам и обеспечивающие вратарю дополнительный контакт с ледовой поверхностью, использовать запрещено.

9.12. ЗАЩИТА ОТ ПОРЕЗОВ ШЕИ

Рекомендуется, чтобы все хоккеисты использовали защиту от порезов шеи.

Все хоккеисты старше возрастной категории «до 21 года» могут использовать любую защиту от порезов шеи.

Все хоккеисты в возрастной категории «до 21 года» обязаны правильно носить защиту от порезов шеи ***Приложение 3***

Ее нельзя модифицировать или заменять. Защита должна быть подобрана по размеру, чтобы покрывать как можно большую часть шеи хоккеиста. Она должна быть изготовлена из безопасного материала.

Хоккеисты, участвующие в соревновании взрослых команд, и относящиеся к возрастной категории «до 21 года» и «до 18 лет» обязаны использовать соответствующее защитное снаряжение этих возрастных категорий «до 21 года» и «до 18 лет» в соответствии со специальными правилами.

СНАРЯЖЕНИЕ

Игроку на льду, защита шеи которого расстегнулась или слетела с шеи во время игры, не разрешается поднять ее и надеть обратно на свою шею – он должен немедленно проследовать к своей скамейке игроков и покинуть ледовую поверхность. Если игрок не соблюдает это правило, на него должен быть наложен малый штраф без предупреждения.
Правило 63 Задержка игры

Если у вратаря защита шеи расстегнулась или слетела с шеи игра должна быть немедленно остановлена, чтобы дать вратарю возможность подобрать защиту шеи и надеть обратно. За исключением ситуации, когда команда соперника имеет неминуемую возможность взятия ворот. Остановка матча должна быть осуществлена главным судьей. Когда игра остановлена по этой причине, вбрасывание должно быть произведено в точке вбрасывания ближайшей к месту нахождения шайбы.

Вратарь может прикрепить защиту горла к подбородку своей маски. Она должна быть изготовлена из безопасного материала.

Специальные правила и руководства для соответствующей защиты головы / лица / шеи / горла / рта для женского хоккея и юниоров мужчин в категории «до 21 года» «до 18 лет» можно найти в соответствующих правилах, указанных ниже.
Правило 102 Специальные правила использования снаряжения
Правило 202 Специальные правила использования снаряжения

9.13. КАПА

Капа предназначена для защиты зубов и челюстей от ударов, а также снижает риск сотрясения мозга.

Все игроки, рожденные после 31 декабря 1998 года, использующие козырек для защиты глаз, обязаны использовать капу. В остальных случаях использование капы на протяжении всего времени нахождения на льду игроков, независимо от их возраста, носит исключительно рекомендательный характер.

Игроки, участвующие в соревновании взрослых команд, относящиеся к возрастной категории «до 21 года» и «до 18 лет», обязаны использовать соответствующее защитное снаряжение этих возрастных категорий «до 21 года» и «до 18 лет» в соответствии со специальными правилами.

Специальные правила и руководства для защиты головы, лица, шеи, рта (капа) в соревнованиях среди спортсменов женского пола и юниоров в категории «до 21 года» и «до 18 лет» можно найти в соответствующих правилах, указанных ниже.
Правило 102 Специальные правила использования снаряжения
Правило 202 Специальные правила использования снаряжения

ПРАВИЛО 10. КЛЮШКА

10.1. КЛЮШКА ИГРОКА

Клюшка не должна иметь никаких выступов. Клейкая лента любого цвета может быть обернута вокруг клюшки в любом месте с целью усиления или улучшения контроля над шайбой.

СНАРЯЖЕНИЕ

Черенок клюшки от верхнего конца вниз до пятки крюка должен быть прямым. Длина черенка не должна превышать 1,63 м от верхнего конца черенка до пятки крюка. Максимальная ширина черенка – 3 см, максимальная толщина – 2,54 см. Длина крюка не должна превышать 32,0 см от пятки до крайней точки конца крюка.

Просьбы об особых исключениях, касающихся только длины черенка, могут быть поданы в письменном виде и должны быть одобрены организатором соревнований до использования любой такой клюшки. Только игроки ростом 2,0 м и более подпадают под данное исключение. Максимальная длина черенка, предоставленной в качестве исключения, в соответствии с этим правилом, составляет 1,65 м.

Торцевой конец клюшки должен быть закрыт специальным защитным колпачком. Если колпачок на торцевой части изготовленной клюшки (например, из металла или углерода) был снят или соскочил, то такая клюшка будет считаться опасным снаряжением.

Ширина крюка клюшки не должна превышать 7,6 см в любой точке от пятки до точки, расположенной на расстоянии 1,5 см от середины кончика крюка, и не должна быть по ширине менее 5,0 см. Все края крюка должны быть скруглены.

Правило 9.8 Опасное снаряжение

Загиб крюка клюшки должен быть ограничен таким образом, чтобы расстояние перпендикулярной линии, измеренное от прямой линии, проведенной из любой точки пятки до конца крюка в точке максимальной кривизны, не превышало 1,9 см.

Дополнительная информация см. *Приложение 6 Инфографика*

10.2. КЛЮШКА ВРАТАРЯ

Клюшка не должна иметь никаких выступов. Клейкая лента любого цвета может быть обернута вокруг клюшки в любом месте с целью усиления или улучшения контроля над шайбой.

Клюшка вратаря должна иметь набалдашник из белой ленты или другого защитного материала, одобренного организатором соревнований. Набалдашник должен быть толщиной не менее 1,3 см на конце черенка.

Несоблюдение этого правила приведет к тому, что клюшка вратаря будет признана незаконной для игры. Клюшка вратаря должна быть заменена без наложения малого штрафа.

Черенок клюшки от верхнего конца вниз до начала крюка должен быть прямым. Длина черенка не должна превышать 1,63 м от верхнего конца черенка до пятки крюка. Максимальная ширина черенка – 3 см, максимальная толщина – 2,54 см.

Крюк клюшки вратаря не должен превышать 9,0 см в ширину в любой точке, за исключением пятки, где ширина не должна превышать 11,5 см. Кроме того, крюк клюшки вратаря не должен превышать 39,5 см в длину от пятки до конца крюка.

Загиб крюка клюшки должен быть ограничен таким образом, чтобы расстояние перпендикулярной линии, измеренное от прямой, проведенной из любой точки на пятке до конца крюка, в точке максимальной кривизны, не превышало 1,9 см. Расширенная часть клюшки вратаря, продолженная вверх по черенку клюшки, не должна простираться более чем на 71 см от пятки клюшки и не должна превышать 9,0 см в ширину.

СНАРЯЖЕНИЕ

10.3. СЛОМАННАЯ КЛЮШКА У ИГРОКА

Сломанной клюшкой считается такая клюшка, которая, по мнению главного судьи, непригодна для нормальной игры.

Игрок без клюшки может участвовать в матче. Игрок, чья клюшка сломана, может участвовать в матче, при условии, что он бросит сломанную клюшку. Продолжение игры со сломанной клюшкой, влечет за собой наложение малого штрафа.

Игрок, который потерял или сломал свою клюшку, может получить взамен клюшку, из рук в руки со своей скамейки игроков, получить клюшку из рук партнера по команде на льду или подобрать свою собственную не сломанную клюшку или такую же клюшку партнера по команде со льда.

На хоккеиста будет наложен штраф, если он бросает клюшку партнеру по команде на льду рукой или клюшкой, подкидывает клюшкой, или подбирает со льда и играет клюшкой соперника, забирает клюшку со скамейки игроков команды соперника.

На хоккеиста будет наложен штраф, если он бросает клюшку партнеру по команде на льду рукой или клюшкой, подкидывает клюшкой, или подбирает со льда и играет клюшкой соперника, забирает клюшку со скамейки игроков команды соперника.

Игрок не может участвовать в игре, используя клюшку вратаря. За нарушение этого правила налагается малый штраф.

Хоккеист, использующий клюшку, брошенную на лед со скамейки игроков не будет оштрафован. Однако штраф должен быть наложен на нарушившего правила хоккеиста или команду, ответственную за бросок клюшки в соответствии с ***Правилом 75.2.*** и ***Правилом75.3.***

10.4. СЛОМАННАЯ КЛЮШКА ИЛИ ПОТЕРЯННАЯ КЛЮШКА У ВРАТАРЯ

Вратарь не может продолжать играть со сломанной клюшкой. Клюшка взамен сломанной не может быть брошена вратарю на ледовую поверхность. Клюшка должна быть передана из рук в руки вратарю партнером по команде на льду. За нарушение этого правила на игрока должен быть наложен малый штраф за бросок клюшки.

Правило 53. Бросание снаряжения

Потерянная, неповрежденная клюшка, случайно выроненная вратарем, может быть передана вратарю из рук в руки, или перемещена, подвинута по льду в сторону вратаря партнером по команде, находящимся рядом с вратарем на льду, при условии, что перемещаемая клюшка не мешает игре. Если игрок создает помехи в игре или отвлекает игрока соперника, перемещая потерянную клюшку, то на него должен быть наложен малый штраф или назначен штрафной бросок.

Правило 53 – Бросание снаряжения

Вратарь не должен быть оштрафован за то, что он получил клюшку.

Вратарь может участвовать в игре с клюшкой игрока до тех пор, пока ему по правилам не будет предоставлена клюшка вратаря. вратарь, чья клюшка сломана или незаконна, не может поехать на свою скамейку игроков для ее замены, а должен получить свою клюшку от партнера по команде, как описано выше. За нарушение этого правила на вратаря должен быть наложен малый штраф.

СНАРЯЖЕНИЕ

10.5. ИЗМЕРЕНИЕ КЛЮШКИ

Количество запросов на измерение клюшки, которые команда может сделать в матче, не ограничено, но запрос на измерение клюшки должен быть ограничен одним запросом на команду во время любой остановки в матче.

Когда капитан или ассистент капитана команды подает официальный запрос на измерение клюшки соперника, он должен быть на льду в момент подачи запроса главному судье. Необходимо указать, какая часть клюшки должна быть измерена.

Как только запрос сделан, и до тех пор, пока судьи на льду поддерживают визуальный контакт с клюшкой, ее можно измерить. Это означает, что, если хоккеист, чья клюшка должна быть измерена, уходит со льда на свою скамейку игроков, его клюшка все еще может быть измерена, при условии, что запрос был получен до того, как он покинул поверхность льда, а клюшка остается в поле зрения по крайней мере одного из судей на льду.

Главный судья должен привезти клюшку на стол судейской бригады, где немедленно будет произведено необходимое измерение. Игроки обеих команд должны удалиться на свои соответствующие скамейки игроков. Используя специальный измерительный прибор, главный судья должен закрепить его на пятке клюшки и измерить кривизну крюка от пятки до любой точки вдоль носовой части крюка. Для измерения любого другого размера клюшки главный судья должен использовать измерительную рулетку.

Результат измерения должен быть сообщен секретарю матча и судье при оштрафованных игроках, который должен записать его в форму учета наложенных штрафов. Главный судья передает результат измерения капитану или ассистенту капитана команды, чья клюшка была измерена.

На хоккеиста, у которого была измерена клюшка, и после измерения было установлено, что она не соответствует правилам, должен быть наложен малый штраф, а клюшка будет возвращена главным судьей на скамейку игроков. Если запрос не будет удовлетворен, на команду, подавшую запрос, будет наложен малый скамеечный штраф.

На хоккеиста, который участвует в игре (т.е. совершает физический контакт или препятствует движению соперника или играет с шайбой), имея при себе две клюшки (в том числе при передаче клюшки своему вратарю), должен быть наложен малый штраф в соответствии с данным правилом.

Запрос на измерение клюшки в основное время матча разрешен, в том числе после взятия ворот. Однако взятие ворот не может быть отменено в результате измерения.

Запрос на измерение клюшки после взятия ворот в дополнительном периоде (овертайме) (включая то, которое произошло со штрафного броска) не допускается.

Измерения клюшек до или во время бросков, определяющих победителя матча, разрешены в соответствии с руководящими принципами, изложенными в ***Правиле 10.7. Измерение клюшки – перед выполнением броска определяющего победителя матча***

На любого хоккеиста, который отказывается отдать свою клюшку для измерения, когда об этом просит главный судья и намеренно ломает ее, должен быть наложен малый плюс дисциплинарный штраф.

СНАРЯЖЕНИЕ

10.6. ИЗМЕРЕНИЕ КЛЮШКИ – ПЕРЕД ВЫПОЛНЕНИЕМ ШТРАФНОГО БРОСКА

Запрос на измерение клюшки может быть сделан до того, как главный судья даст свисток на выполнение броска.

Если клюшка оказывается законной, в ворота команды, подавшей запрос назначается штрафной бросок.

Если клюшка оказывается незаконной, команда-нарушительница лишается права на выполнение броска, а игрок лишается права участвовать в штрафных бросках в матче и бросках определяющих победителя матча. Эта попытка будет записана как «гола нет». Если игрок отказывается отдать свою клюшку для измерения, команда-нарушительница лишается права на выполнение броска, а на игрока должен быть наложен дисциплинарный штраф.

10.7. ИЗМЕРЕНИЕ КЛЮШКИ – ПЕРЕД ВЫПОЛНЕНИЕМ БРОСКА ОПРЕДЕЛЯЮЩЕГО ПОБЕДИТЕЛЯ МАТЧА

Запрос на измерение клюшки должен быть сделан до того, как главный судья даст свисток на выполнение броска.

Если клюшка оказывается законной, команда, подавшая запрос, лишается права на выполнение броска. Эта попытка будет записана как «гола нет».

Если клюшка оказывается незаконной, команда-нарушительница лишается права на выполнение броска, а игрок лишается права участвовать в бросках определяющих победителя матча. Этот попытка будет записана как «гола нет».

Если игрок отказывается отдать свою клюшку для измерения, команда-нарушительница лишается права на выполнение броска, а на игрока должен быть наложен дисциплинарный штраф ***Правило 75.4. п. 5. Неспортивное поведение***

10.8. НЕЗАКОННАЯ КЛЮШКА

Незаконная клюшка – та, которая по результатам измерения считается не соответствующей правилам. Незаконной клюшкой также считается клюшка, полученная игроком не на законных основаниях, в том числе со скамейки игроков, от товарища по команде, или когда игрок на льду пытается вести игру клюшкой соперника.

ПРАВИЛО 11. СНАРЯЖЕНИЕ ВРАТАРЯ

11.1. СНАРЯЖЕНИЕ ВРАТАРЯ

За исключением коньков и клюшки все защитное снаряжение, которое носит вратарь, должно быть сконструировано исключительно в целях защиты, и оно не должно включать никакой дополнительной одежды или аксессуаров, которые давали ему преимущества при защите ворот.

11.2. ЩИТКИ

Наличие защиты из любого материала, закрывающей пространство между ледовой поверхностью и нижней кромкой вратарских щитков перед коньками, не допускается.
Не разрешается размещать рисунки в стиле граффити, орнаменты, росписи или лозунги, оскорбительного или нецензурного содержания, касающиеся культуры, расовой принадлежности или вероисповедания. Щитки могут быть любого нефлуоресцентного цвета.

СНАРЯЖЕНИЕ

Ни на одной части щитков не допускается размещение дополнительных накладок, таких как дополнительные ловушки для шайб из пластика. Щитки для ног, используемые вратарями, не должны превышать 28 см от края до края по ширине, когда они находятся на ноге вратаря.
Дополнительная информация см. *Приложение 6 Инфографика*

11.3. ЗАЩИТА РУК И ГРУДИ (НАГРУДНИК)

Защита груди и рук, которую носит каждый вратарь, должна быть анатомически пропорциональной и иметь определенный размер, основанный на индивидуальных физических характеристиках этого вратаря.

Не допускается наличие выступающих деталей на передних краях или по бокам нагрудника, на внутренней или внешней поверхности защиты рук, а также на плечах.

Наслоение по боковому краю туловища допускается для добавления защиты ребер, однако указанная толщина не должна превышать толщину защиты на передней части нагрудника, при условии, что боковая защита должна охватывать контур туловища вратаря.

Когда вратарь принимает основную стойку в приседе, и его нагрудник или защитные чашечки плеч приподнимаются выше контура плеч, то такой нагрудник будет считаться незаконным.

Любая защита груди и рук, признанная слишком большой для вратаря по результатам измерений, проведенными судьями, будет считаться незаконным снаряжением для этого вратаря, независимо от того, соответствовала ли бы она предыдущим максимальным значениям защитного снаряжения.
Дополнительная информация см. *Приложение 6 Инфографика*

11.4. ШОРТЫ

Шорты, которые носит каждый вратарь, должны быть анатомически пропорциональны и соответствовать размеру, основанному на индивидуальных физических характеристиках этого вратаря.

Не допускается наличие внутренних или внешних прокладок на шортах в ножной или поясничной их части для целей защиты (т.е. не должно быть ребер ни изнутри, ни снаружи).

Если вратарь носит свои чехлы для шорт спущенными, позволяющий ему перекрывать открытое пространство между ног выше щитков в позиции приседа, то такие чехлы будут считаться нестандартными. Набедренные щитки внутри шорт должны соответствовать контуру бедра вратаря. Плоские набедренные защитные щитки не разрешены.

Любые шорты, которые судьи сочтут несоответствующими этому правилу, будут считаться нестандартным снаряжением для этого вратаря, независимо от того, соответствовали ли бы они предыдущим максимальным значениям снаряжения.
Дополнительная информация см. *Приложение 6 Инфографика*

11.5. ЗАЩИТА КОЛЕНЕЙ

Защита колена должна быть пристегнута ремнями к ноге и подогнана под контур набедренного щитка шорт.

СНАРЯЖЕНИЕ

Защита колена, прикрепленная к внутренней стороне вратарских щитков выше колена, которая не подогнана под контур набедренного щитка, шорт не допускается. Боковая защита колена – это накладка, которая отделяет внутреннюю или внешнюю часть колена от льда.

Боковая защита колена должна быть надежно зафиксирована ремешком таким образом, чтобы защита не закрывала какую-либо часть области между щитками вратаря или пространство между щитками, когда вратарь находится в основной стойке в приседе «домик». Этот стандарт измерения не влияет на прокладку между защитой колена и внутренним каналом колена. Дополнительные валики (приподнятые края швов) не допускаются.

Дополнительная информация см. *Приложение 6 Инфографика*

11.6. ЛОВУШКА

Максимально разрешенный периметр ловушки 114,3 см. Периметр – это расстояние вокруг ловушки.

Ширина манжеты ловушки на запястье должна быть 10,2 см. Манжета – это часть вратарской ловушки, защищающая запястье от места соединения большого пальца и запястья. Любой элемент защиты, соединяющий либо усиливающий манжету с ловушкой, будет считаться частью ловушки, а не манжеты.

Максимально допустимая длина манжеты, включая шнуровку 20,3 см. Все измерения проводятся по контуру манжеты.

Расстояние от точки соединения манжеты с карманом ловушки до верхней точки кармана ловушки по внутренней поверхности кармана ловушки не должно превышать 45,7 см. Точкой соединения манжеты с карманом ловушки считается точка, в которой прямая вертикальная линия от манжеты встречается с карманом.

Дополнительная информация см. *Приложение 6 Инфографика*

11.7. БЛИН

Вратарский блин должен быть прямоугольной формы. Манжета, защищающая большой палец и запястье, должна быть надежно прикреплена к телу блина и соответствовать контуру большого пальца и запястья. На любой части блина не должно быть отогнутых краев.

Защитная пластина, прикрепленная к тыльной части блина или являющаяся составной частью блина, не должна превышать 20,3 см в ширину и 38,1 см в длину в любой точке (включая шнуровку). Все измерения проводятся по контуру тыльной стороны блина.

Размер защиты большого пальца не должен превышать 17,8 см в длину от края до края при измерении от верхней части блокирующей поверхности.

Дополнительная информация см. *Приложение 6 Инфографика*

11.8. МАСКА

Вратарь, в том числе запасной должен носить маску на протяжении всего матча. Маска, признанная для ношения только с целью увеличения площади для остановки шайбы, будет считаться незаконной.

СНАРЯЖЕНИЕ

Маска должна быть сконструирована таким образом, чтобы шайба не могла пройти через ячейку решетчатой части защитной маски. Вратарям разрешается использовать маску другого цвета и дизайна, чем у их партнеров по команде. Запасной вратарь обязан надевать маску, когда он пересекает лед, чтобы вернуться на скамейку игроков после перерыва.

Специальные правила и руководства для соответствующей защиты головы, лица, шеи, рта (капа) в соревнованиях среди спортсменов женского пола и юниоров в категории «до 21 года» и «до 18 лет» можно найти в соответствующих правилах, указанных ниже.
Правило 102 Специальные правила использования снаряжения
Правило 202 Специальные правила использования снаряжения
Дополнительная информация см. *Приложение 6 Инфографика*

11.9. ИЗМЕРЕНИЕ ЗАЩИТНОГО СНАРЯЖЕНИЯ

Измерение защитного снаряжения вратаря разрешено производить только в первом или втором перерыве матча.

Измерение защитного снаряжения вратаря проводятся судьями в соответствии с нормативными документами, утвержденными ОСФ. При запросе на измерение необходимо указать, какая часть снаряжения вратаря должна быть измерена.
Дополнительная информация см. *Приложение 6 Инфографика*

Только капитан или ассистент капитана команды вправе подать официальный запрос судье на измерение защитного снаряжения вратаря команды соперника. Запрос на измерение определенной детали защитного снаряжения должен быть подан до окончания первого или второго периода матча см. ***Приложение 6 Инфографика***. Измерение защитного снаряжения вратаря должно производиться в судейской раздевалке в присутствии официальных представителей обеих команд.

Если вратарь отказывается предоставить защитное снаряжение для измерения, то на него должен быть наложен дисциплинарный штраф до конца матча за неспортивное поведение.

Если защитное снаряжение вратаря было измерено и признано незаконным, то вратарь должен исправить незаконное снаряжение и на него должен быть наложен малый штраф за использование незаконного снаряжения.

Если защитное снаряжение вратаря было измерено и признано незаконным повторно в одном матче, то на вратаря должен быть наложен малый штраф и дисциплинарный штраф до конца матча за использование незаконного снаряжения.

Если защитное снаряжение вратаря было измерено и признано законным, то на команду, подавшую официальный запрос об измерении, должен быть наложен малый скамеечный штраф за задержку игры.

ПРАВИЛО 12. НЕЗАКОННОЕ СНАРЯЖЕНИЕ

12.1. НЕЗАКОННОЕ СНАРЯЖЕНИЕ

Незаконное снаряжение – это снаряжение, которое не соответствует стандартам, и поэтому считается неприемлемым для игровых действий.

Всё защитное снаряжение, за исключением перчаток, шлема, капы, средств защиты шеи от порезов и щитков вратаря, должно быть надето под униформой.

СНАРЯЖЕНИЕ

За нарушение данного правила, после предупреждения главного судьи, малый штраф на хоккеиста должен быть наложен. Хоккеисты, нарушающие это правило, не допускаются к участию в матче до тех пор, пока защитное снаряжение не будет исправлено или снято.

Если хоккеист отказывается выполнять указание, на него должен быть наложен малый штраф за задержку игры, а если он продолжит играть, не исправив снаряжение, на него будет наложен дисциплинарный штраф. Если это произойдет в третий раз, на хоккеиста будет наложен дисциплинарный штраф до конца матча.
Правило 63 Задержка игры

12.2. ПЕРЧАТКИ

Перчатка, у которой удален полностью или частично материал на ладони, чтобы дать возможность играть с голой рукой, считается незаконным снаряжением, и, если какой-либо игрок использует такую перчатку во время матча, на него должен быть наложен малый штраф.

Если команда подает претензию в соответствии с этим правилом, и она не подтверждается, на команду, выдвинувшую претензию, должен быть наложен малый скамеечный штраф за задержку игры.

12.3. НАЛОКОТНИКИ

Все налокотники, не имеющие мягкого защитного наружного покрытия из губчатой резины или аналогичного материала толщиной не менее 1,3 см, считаются опасным снаряжением.

12.4. ПРИНЦИП СПРАВЕДЛИВОЙ ИГРЫ

Настоящие правила, касающиеся снаряжения, написаны в духе принципов справедливой игры. Если организатор соревнования почувствует, что этим принципом стали злоупотреблять, проблемное снаряжение будет считаться незаконным для использования в матче до тех пор, пока по нему не будет принято решение во время разбирательства.

ПРАВИЛО 13. ШАЙБА

13.1. РАЗМЕРЫ

Шайба черного цвета должна быть изготовлена из вулканизированной резины или другого одобренного материала толщиной 2,5 см и диаметром 7,6 см и весить от 156 г до 170 г. Все шайбы, используемые в соревнованиях, должны быть одобрены организатором соревнований. Печатный логотип, торговая марка и реклама на шайбе не должны превышать 4,5 см в диаметре площади каждой стороны шайбы или 35% площади каждой стороны шайбы. Допускается наличие надписей с обеих сторон шайбы.

13.2. ХРАНЕНИЕ ШАЙБ

Команда хозяев несет ответственность за обеспечение достаточного количества игровых шайб, которые должны храниться в контейнере со льдом, в зоне стола судейской бригады.

13.3. НЕЗАКОННАЯ ШАЙБА

Если во время матча на ледовой поверхности появляется шайба, отличная от той, которая находится в игре на законных основаниях, игра не останавливается, а продолжается с законной шайбой до момента перехода владения шайбой к другой команде.

СНАРЯЖЕНИЕ

ПРАВИЛО 14. ПРИВЕДЕНИЕ В ПОРЯДОК УНИФОРМЫ И СНАРЯЖЕНИЯ

14.1. ПРИВЕДЕНИЕ В ПОРЯДОК УНИФОРМЫ И СНАРЯЖЕНИЯ

Игра не должна быть остановлена или задержана по причине приведения в порядок униформы, защитного снаряжения, коньков или клюшек.

Ответственность за поддержание униформы и защитного снаряжения в надлежащем состоянии лежит на хоккеисте.

Если требуется произвести подгонку снаряжения, хоккеист должен покинуть лед, а игра должна продолжаться с участием вышедшего на замену хоккеиста.

Не допускается никаких задержек для ремонта или приведения в порядок снаряжения вратаря. Если требуется произвести подгонку снаряжения, вратарь должен покинуть лед, и его место должен немедленно занять запасной вратарь.

РАЗДЕЛ 04

КЛАССИФИКАЦИЯ ШТРАФОВ

КЛАССИФИКАЦИЯ ШТРАФОВ

ПРАВИЛО 15. НАЛОЖЕНИЕ ШТРАФОВ

15.1. СИТУАЦИИ, ПРИ КОТОРЫХ МОГУТ БЫТЬ НАЛОЖЕНЫ ШТРАФЫ

Штрафы могут быть наложены до матча, в любое время матча и по окончании матча.

Под выражением «до матча» понимаются минуты, предшествующие вбрасыванию перед началом матча, когда судьи и команды на льду, а матч еще не начался.

Под любым временем матча понимаются 60 минут основного времени, дополнительный период, и серия бросков, определяющих победителя матча, паузы или остановки во время матча, в том числе в связи с уходом хоккеистов со льда в раздевалки.

Под выражением «по окончании матча» подразумевается время с момента окончания матча до ухода хоккеистов в подтрибунное помещение.

Судья должен лично засвидетельствовать нарушение, за которое будет наложен штраф и который должен быть зафиксирован в официальном протоколе матча. Штрафы могут быть наложены за нарушения, совершенные на игровой площадке или в непосредственной близости от нее, когда момент нарушения находится в зоне видимости судей.

За любые нарушения правил, совершенные на предыгровой разминке или в подтрибунном помещении, штрафы не налагаются, однако любые такие нарушения могут быть рассмотрены надлежащими инстанциями.

15.2. НАЛОЖЕНИЕ ШТРАФОВ

Если нарушение правил, которое повлечет за собой наложение малого, малого скамеечного, большого, дисциплинарного или дисциплинарного штрафа до конца матча, будет совершено хоккеистом или персоналом команды, контролирующей шайбу, главный судья должен немедленно дать свисток на остановку игры и наложить штраф на нарушившего правила хоккеиста или команду.

Если нарушение правил, которое повлечет за собой наложение малого, малого скамеечного, большого, дисциплинарного, дисциплинарного штрафа до конца матча, будет совершено хоккеистом или персоналом команды, не контролирующей шайбу, главный судья должен поднять руку вверх, фиксируя наложение отложенного штрафа. Когда команда, на которую должен быть наложен штраф, овладевает шайбой (игрок) или получает контроль над шайбой (вратарь), главный судья должен немедленно дать свисток на остановку игры и наложить штраф на нарушившего правила хоккеиста или команду.

Когда хоккеист, менеджер команды, тренер или персонал команды отстраняются от участия в матче за нарушение правил, то он должен покинуть скамейку игроков и никоим образом не имеет права участвовать в матче. Это включает руководство командой из зрительской зоны или по радиосвязи. О любых таких нарушениях следует доложить организатору соревнования.

Дополнительная информация см. *Приложение 4 Справочные таблицы Таблица 1*

15.3. НАЛОЖЕНИЕ МАЛОГО ШТРАФА – ВЗЯТИЕ ВОРОТ

Если штраф, подлежащий наложению, является малым штрафом, и происходит взятие ворот командой, не нарушившей правила, то малый штраф не налагается, но большой штраф должен быть наложен в обычном порядке, независимо от того, произошло взятие ворот или нет.

КЛАССИФИКАЦИЯ ШТРАФОВ

Если должны были быть наложены два или более малых штрафа, и происходит взятие ворот командой, не нарушившей правила, капитан нарушившей правила команды должен сообщить главному судье, какой малый штраф (штрафы) должен быть наложен, а какой малый штраф будет отменен в результате взятия ворот.

15.4. НАЛОЖЕНИЕ ДВОЙНОГО МАЛОГО ШТРАФА – ВЗЯТИЕ ВОРОТ

Когда двойной малый штраф, подлежащий наложению, применяется в соответствии с ***Правилом 47 Удар головой, Правилом 58 Удар концом клюшки, Правилом 60 Опасная игра высоко поднятой клюшкой*** или ***Правилом 62 Колющий удар***, и происходит взятие ворот, на нарушившего правила игрока будет наложен только один малый штраф.

По системе оповещения зрителей будет объявлено о наложении двойного малого штрафа за соответствующее нарушение, а на игрока будет наложен только малый штраф.

ПРАВИЛО 16. МАЛЫЙ ШТРАФ

16.1. МАЛЫЙ ШТРАФ

При наложении малого штрафа на любого хоккеиста, в ворота команды, чей хоккеист нарушил правила, назначается штрафной бросок. Штрафное время не отбывается.

Хоккеист, наказанный малым штрафом и дисциплинарным штрафом, должен быть удален со льда на оставшееся до конца матча время за дисциплинарный штраф, а в ворота его команды назначается штрафной бросок за нарушение, связанное с наложением малого штрафа.

В результате наложения двух и более совпадающих малых штрафов назначается по одному штрафному броску в каждые ворота.

ПРАВИЛО 17. МАЛЫЙ СКАМЕЕЧНЫЙ ШТРАФ

17.1. МАЛЫЙ СКАМЕЕЧНЫЙ ШТРАФ

При наложении малого скамеечного штрафа в ворота команды, нарушившей правила, назначается штрафной бросок. Штрафное время не отбывается.

В результате наложения двух и более совпадающих малых скамеечных штрафов назначается по одному штрафному броску в каждые ворота.

ПРАВИЛО 18. ДВОЙНОЙ МАЛЫЙ ШТРАФ

18.1. ДВОЙНОЙ МАЛЫЙ ШТРАФ

При наложении двойного малого штрафа или двойного малого скамеечного штрафа на любого хоккеиста, в ворота команды, чей хоккеист нарушил правила, назначается два штрафных броска. Штрафное время не отбывается. За исключением см. ***Правило 19.1. Совпадающие малые штрафы***

ПРАВИЛО 19 СОВПАДАЮЩИЕ ШТРАФЫ

Одинаковое количество малых, малых скамеечных или больших штрафов, наложенных на обе команды в одну остановку матча, будут считаться совпадающими штрафами.

КЛАССИФИКАЦИЯ ШТРАФОВ

19.1. СОВПАДАЮЩИЕ МАЛЫЕ ШТРАФЫ

Когда один совпадающий малый или малый скамеечный штраф налагается на одного игрока от каждой команды в одну и ту же остановку матча, в ворота каждой команды назначается по одному штрафному броску. Штрафное время не отбывается.

При наложении двух и более совпадающих малых штрафов или малых скамеечных штрафов одинаковой продолжительности на хоккеистов обеих команд, назначается по одному штрафному броску в каждые ворота. В этом правиле задействованы штрафы вратарей.
Правило 27.1. Штрафы вратаря

19.2. СОВПАДАЮЩИЕ БОЛЬШИЕ ШТРАФЫ

При наложении совпадающих больших штрафов на хоккеистов обеих команд, должен быть наложен дисциплинарный штраф до конца матча. Оштрафованным хоккеистам должно быть приказано уйти в раздевалку. Штрафные броски не назначаются. Штрафное время не отбывается.

Немедленные замены оштрафованных игроков на льду должны быть сделаны для большого и дисциплинарного штрафа до конца матча, и совпадающих больших и дисциплинарных до конца матча штрафов.

19.3. СОВПАДАЮЩИЕ МАТЧ-ШТРАФЫ – НЕ ПРИМЕНЯЕТСЯ

19.4. ПОСЛЕДНИЕ ПЯТЬ МИНУТ И ДОПОЛНИТЕЛЬНЫЙ ПЕРИОД (ОВЕРТАЙМ) – НЕ ПРИМЕНЯЕТСЯ

19.5. ПРИМЕНЕНИЕ ПРАВИЛА СОВПАДАЮЩИХ ШТРАФОВ – НЕ ПРИМЕНЯЕТСЯ

ПРАВИЛО 20. БОЛЬШОЙ ШТРАФ

20.1. БОЛЬШОЙ ШТРАФ

При наложении большого штрафа на любого хоккеиста, в ворота команды, чей хоккеист нарушил правила, назначается два штрафных броска. Штрафное время не отбывается.

При наложении большого штрафа на любого хоккеиста, который безответственно подвергает опасности соперника должен быть наложен дисциплинарный штраф до конца матча.

Такая оценка безответственного воздействия должна основываться на тяжести нарушения, чрезмерной силе контакта, степени тяжести и связанной с этим общей демонстрацией своего пренебрежения к предсказуемым последствиям своих действий.

КЛАССИФИКАЦИЯ ШТРАФОВ

Когда на одного хоккеиста наложен большой штраф и малый штраф в одно и то же время, три штрафных броска (два за большой штраф и один за малый штраф) должно быть назначено в ворота команды, чей хоккеист нарушил правила. За исключением ***Правила 19 Совпадающие штрафы***

20.2. ЧИСЛЕННОЕ МЕНЬШИНСТВО – НЕ ПРИМЕНЯЕТСЯ

20.3. ЗАМЕНА – НЕ ПРИМЕНЯЕТСЯ

20.4. АВТОМАТИЧЕСКИЙ ДИСЦИПЛИНАРНЫЙ ШТРАФ ДО КОНЦА МАТЧА

Автоматически дисциплинарный штраф до конца матча должен быть наложен автоматически, когда на хоккеиста налагается второй дисциплинарный штраф в одном и том же матче.

Дисциплинарный штраф до конца матча должен быть наложен автоматически, когда на хоккеиста налагается большой штраф за любое из нарушений, перечисленных в справочных таблицах или в соответствующих правилах с полным описанием.
Дополнительная информация см. *Приложение 4 Справочные таблицы Таблица 5*

При наложении большого и дисциплинарного штрафа до конца матча, хоккеист должен быть удален со льда на оставшееся до конца матча время. В ворота команды, чей хоккеист нарушил правила, назначается два штрафных броска. Заменяющему хоккеисту должно быть разрешено вступить в игру и заменить удаленного до конца матча партнера по команде.

20.5. НАРУШЕНИЯ

Перечень нарушений, которые могут привести к наложению большого штрафа и дисциплинарного штрафа до конца матча смотрите **в *Приложении 4 Справочные таблицы Таблица 5***

20.6. ВИДЕОПРОСМОТР БОЛЬШОГО ШТРАФА — НЕ ПРИМЕНЯЕТСЯ

20.7. РАПОРТ

Главный судья обязан сообщать обо всех дисциплинарных штрафах, дисциплинарных штрафах до конца матча, больших и дисциплинарных штрафах до конца матча и сопутствующих обстоятельствах организатору соревнования сразу после матча, в котором они произошли.

ПРАВИЛО 21 ОПАСНЫЕ ДЕЙСТВИЯ

21.1. БОЛЬШОЙ И ДИСЦИПЛИНАРНЫЙ ШТРАФ ДО КОНЦА МАТЧА

На любого хоккеиста, совершающего опасное действие, которое не подпадает под действующие правила и, по мнению судьи, представляет опасность для любого лица, участвующего в матче должен быть наложен большой и дисциплинарный штраф до конца матча.

21.2. ДИСЦИПЛИНАРНЫЕ САНКЦИИ – (см. Положение (Регламент) о соревновании)

Если это будет сочтено целесообразным, надлежащие инстанции могут применить дополнительные дисциплинарные санкции по своему усмотрению.
Правило 28 Дополнительные дисциплинарные санкции

КЛАССИФИКАЦИЯ ШТРАФОВ

ПРАВИЛО 22. ДИСЦИПЛИНАРНЫЙ ШТРАФ

22.1. ДИСЦИПЛИНАРНЫЙ ШТРАФ

Дисциплинарный штраф означает удаление игрока на оставшееся время матча, но заменяющему игроку разрешается заменить удаленного игрока на льду. Десять минут записывается в статистику хоккеисту, на которого был наложен дисциплинарный штраф.

22.2. ДИСЦИПЛИНАРНЫЙ ШТРАФ – ВРАТАРЬ

Дисциплинарный штраф означает удаление вратаря на оставшееся время матча, но заменяющему вратарю разрешается заменить удаленного вратаря на льду. Десять минут записывается в статистику вратарю, на которого был наложен дисциплинарный штраф.

ПРАВИЛО 23. ДИСЦИПЛИНАРНЫЙ ШТРАФ ДО КОНЦА МАТЧА

23.1. ДИСЦИПЛИНАРНЫЙ ШТРАФ ДО КОНЦА МАТЧА

Дисциплинарный штраф до конца матча означает удаление хоккеиста на оставшееся время матча, но заменяющему хоккеисту разрешается заменить удаленного хоккеиста на льду. Двадцать минут записывается в статистику хоккеисту, на которого был наложен дисциплинарный штраф до конца матча.

23.2. ДИСЦИПЛИНАРНЫЕ САНКЦИИ – (см. Положение (Регламент) о соревновании)

Обо всех случаях наложения на хоккеистов, тренеров, персонал команды, на которых наложен дисциплинарный штраф до конца матча, должно быть сообщено организатору соревнования, для возможного применения дополнительных дисциплинарных санкций.
Правило 28 Дополнительные дисциплинарные санкции

23.3. ДИСЦИПЛИНАРНЫЕ САНКЦИИ – ОБЩАЯ КАТЕГОРИЯ – НЕ ПРИМЕНЯЕТСЯ

23.4. ДИСЦИПЛИНАРНЫЕ САНКЦИИ – КАТЕГОРИЯ ОСКОРБЛЕНИЕ СУДЕЙ – НЕ ПРИМЕНЯЕТСЯ

23.5. ДИСЦИПЛИНАРНЫЕ САНКЦИИ – КАТЕГОРИЯ НАРУШЕНИЯ КЛЮШКОЙ – НЕ ПРИМЕНЯЕТСЯ

23.6. ДИСЦИПЛИНАРНЫЕ САНКЦИИ – ФИЗИЧЕСКОЕ ВОЗДЕЙСТВИЕ С НАРУШЕНИЕМ ПРАВИЛ – НЕ ПРИМЕНЯЕТСЯ

23.7. АВТОМАТИЧЕСКИЙ ДИСЦИПЛИНАРНЫЙ ШТРАФ ДО КОНЦА МАТЧА

Для объяснений *Правило 20.4 Автоматический дисциплинарный штраф до конца матча*

23.8. ДРУГИЕ НАРУШЕНИЯ – КОТОРЫЕ МОГУТ ПРИВЕСТИ К НАЛОЖЕНИЮ ДИСЦИПЛИНАРНОГО ДО КОНЦА МАТЧА ШТРАФА

Перечень нарушений, которые могут привести к наложению дисциплинарного штрафа до конца матча. Смотрите конкретные номера правил с полным описанием. Кроме того, представленный ниже список нарушений может также привести к наложению дисциплинарного штрафа до конца матча:

1. Физическое воздействие на зрителя.
2. За расовые оскорбления или насмешки, ремарки, жесты сексуального характера.
3. Плевок, пачкание кровью соперника или зрителя.

КЛАССИФИКАЦИЯ ШТРАФОВ

На хоккеиста или персонал команды, который физически мешает зрителям, вступает в конфликт со зрителем или бросает в зрителя какой-либо предмет, должен быть наложен дисциплинарный штраф до конца матча, и главный судья должен сообщить обо всех таких нарушениях организатору соревнования, которые будут иметь полное право наложить такое дополнительное наказание, которое он сочтет целесообразным.

Перечень нарушений правил, которые могут привести к наложению дисциплинарного штрафа до конца матча смотрите конкретные номера правил с полным описанием.
Дополнительная информация см. *Приложение 4 Справочные таблицы Таблица 7*

ПРАВИЛО 24. ШТРАФНОЙ БРОСОК

24.1. ШТРАФНОЙ БРОСОК

Штрафной бросок предназначен для восстановления реальной возможности взятия ворот, которая была утрачена в результате нарушения правил, совершенного командой-нарушительницей, на основе критериев, изложенных в настоящих правилах, или форс-мажорных обстоятельств в матче.

Штрафной бросок назначается в целях компенсации нарушений правил, за которые должен быть наложен малый штраф или большой штраф.

При наложении нескольких совпадающих малых или больших штрафов команды должны выполнить то количество штрафных бросков, которое необходимо в соответствии с ***Правилом 16***, ***Правилом 17***, ***Правилом 18***, ***Правилом 19*** и ***Правилом 20***

24.2. ПРОЦЕДУРА

Главный судья должен сообщить причину назначения штрафного броска и игрока, выбранного командой, имеющего право на выполнение штрафного броска, которого необходимо объявить по системе оповещения зрителей.

Затем главный судья должен поместить шайбу на точку вбрасывания в центре площадки. Игроки должны расположиться на лицевом борту, противоположном воротам, в которые выполняется штрафной бросок. Игрок, выполняющий штрафной бросок по свистку главного судьи, должен начать движение с шайбой из центра площадки и попытаться забросить шайбу в ворота, защищаемые вратарем. Игроки, располагающиеся на лицевом борту, по свистку главного судьи могут начать игровые действия.

Шайба должна постоянно двигаться к линии ворот соперника, и как только будет произведен бросок шайбы или шайба пересечет линию ворот, выполнение штрафного броска будет завершено.

Штрафной бросок считается завершенным, если вратарь остановил или отбил шайбу. Если вратарь, в попытке выбить шайбу, касается шайбы, но игрок не теряет контроль над шайбой, то штрафной бросок не закончен, и игрок может играть в шайбу.

Взятие ворот не может быть засчитано в результате любого отскока, за исключением отскока шайбы от стойки ворот или перекладины, затем от вратаря непосредственно в ворота, и в любой момент, когда шайба пересекает линию ворот или полностью останавливается, штрафной бросок считается завершенным.

КЛАССИФИКАЦИЯ ШТРАФОВ

Движение в стиле «лакросс», при котором шайба поднимается на крюк клюшки и забрасывается в ворота, разрешается, при условии, что шайба не поднимается выше высоты плеч в любое время и в момент отрыва от крюка клюшки ее проносят не выше, чем перекладина ворот.

Правило 80.1 Игра по шайбе высоко поднятой клюшкой

Движение типа «спин-о-рама», при котором игрок совершает поворот на 360 градусов по мере приближения к воротам, не допускается.

Если игрок выполняет такое движение во время выполнения штрафного броска, то штрафной бросок должен быть остановлен главным судьей, в результате чего он завершится без взятия ворот.

Только хоккеист, назначенный вратарем или запасным вратарем, может защищать ворота при выполнении штрафного броска.

Вратарь должен оставаться в своей площади ворот до тех пор, пока игрок, выполняющий штрафной бросок, не коснется шайбы.

Вратарь должен оставаться на линии ворот до тех пор, пока игрок, выполняющий штрафной бросок, не коснется шайбы (для соревнований в конечной зоне).

Если в момент назначения штрафного броска вратарь оштрафованной команды был заменен на льду на дополнительного игрока, вратарю будет разрешено вернуться на лед до выполнения штрафного броска.

Команда, в ворота которой был назначен штрафной бросок, может заменить своего вратаря для защиты ворот во время выполнения штрафного броска, однако запасной вратарь должен оставаться в матче до следующей остановки матча.

Во время выполнения штрафного броска игроки обеих команд должны располагаться в нейтральной зоне (для соревнований в конечной зоне).

24.3. НАЗНАЧЕННЫЙ ИГРОК

Во всех случаях, когда был назначен штрафной бросок, он должен быть выполнен игроком, выбранным тренером или капитаном команды, не нарушившей правила, из числа всех не оштрафованных игроков его команды. Такой выбор должен быть доведен до сведения главного судьи и не может быть изменен.

24.4. НАРУШЕНИЯ ВО ВРЕМЯ ВЫПОЛНЕНИЯ ШТРАФНОГО БРОСКА

Если игрок начинает выполнять штрафной бросок без свистка главного судьи, то необходимо повторить штрафной бросок. Повторное нарушение правила любым игроком одной команды, приведет к присуждению взятия ворот нарушившей правила команды.

Если вратарь покидает свою площадь ворот (или линию ворот для соревнований в конечной зоне) до того, как игрок, выполняющий штрафной бросок, коснется шайбы или совершит какое-либо нарушение в процессе выполнения броска, главный судья должен разрешить выполнение штрафного броска. Если штрафной бросок не реализован, главный судья должен разрешить выполнение штрафного броска повторно.

Если нарушение, заслуживающее наложение малого штрафа, совершается вратарем во время выполнения штрафного броска, в результате чего штрафной бросок не реализован, то штраф не налагается, и главный судья должен разрешить выполнение штрафного броска повторно

КЛАССИФИКАЦИЯ ШТРАФОВ

Если вратарь совершает второе нарушение, и штрафной бросок не реализован главный судья должен присудить взятие ворот нарушившей правила команды.

Если вратарь совершает нарушение, за которое полагается наложение большого и дисциплинарного штрафа до конца матча, в результате которого штрафной бросок не реализован, главный судья должен присудить взятие ворот нарушившей правила команды и назначить выполнение второго штрафного броска.

Вратарь может попытаться остановить штрафной бросок любым способом, за исключением броска своей клюшки или какого-либо предмета в игрока, выполняющего штрафной бросок, снятия маски или любого другого предмета экипировки или намеренного сдвига ворот, что в данном случае должно привести к присуждению взятия ворот.

Если во время выполнения штрафного броска вратарь, пытаясь отразить бросок шайбы в ворота, случайно сдвинет ворота, главный судья должен принять одно из следующих решений:

1. Засчитать взятие ворот, если он считает, что игрок произвел бы взятие ворот попав в область, обычно занимаемую воротами, если бы они не были бы сдвинуты.

2. Разрешить заново выполнить штрафной бросок, если взятие ворот не произошло или если не удалось определить, попала ли бы шайба в область, обычно занимаемую воротами.

3. Если ворота сдвигаются после того, как шайба пересекла линию ворот, тем самым завершая штрафной бросок, вышеуказанные определения не применяются, и штрафной бросок считается завершенным.

Если во время выполнения штрафного броска какой-либо хоккеист, тренер или персонал команды соперника бросает любой предмет или часть снаряжения, вмешивается или отвлекает игрока, выполняющего штрафной бросок, и из-за такого действия штрафной бросок не реализован, должна быть разрешена вторая попытка.

Главный судья должен наложить малый скамеечный штраф на нарушившую команду, а если известен ответственный за это действие хоккеист на скамейке игроков, наложить на него дисциплинарный штраф.

Если тренер или персонал команды совершил данное нарушение, на нарушителя необходимо наложить дисциплинарный штраф до конца матча и отправить его в раздевалку. Об этом инциденте необходимо сообщить организатору соревнования для возможного применения дополнительных дисциплинарных санкций.

Если во время выполнения штрафного броска игрок, вратарь, тренер или персонал команды, выполняющей штрафной бросок, мешает или отвлекает вратаря, защищающего ворота при выполнении штрафного броска, и из-за такого действия произошло взятие ворот со штрафного броска, главный судья должен вынести решение об отмене взятия ворот и наложить малый скамеечный штраф на команду нарушителя.

Если во время выполнения штрафного броска зритель бросает на лед какой-либо предмет, который,по мнению главного судьи, мешает игроку выполнить штрафной бросок или вратарю, защищающему ворота при выполнении штрафного броска, он должен разрешить выполнение штрафного броска заново. Для инцидентов, связанных с измерениями клюшек, см. ***Правило 10.5 Измерение клюшки*** *и* ***Правило 10.6. Измерение клюшки – перед выполнением штрафного броска***

КЛАССИФИКАЦИЯ ШТРАФОВ

24.5. ТОЧКА ВБРАСЫВАНИЯ – НЕ ПРИМЕНЯЕТСЯ

Если взятие ворот произошло со штрафного броска, шайба должна быть вброшена в центре игровой площадки. Если взятие ворот не произошло, шайба должна быть вброшена в одной из точек вбрасывания ближайшей к месту нахождения шайбы.

Правило 76.2 Точки Вбрасывания

В независимости от его результата выполнения штрафного броска вбрасывание производится в центре игровой площадки (для соревнований в конечной зоне).

24.6. РЕЗУЛЬТАТЫ – НЕ ПРИМЕНЯЕТСЯ

24.7. ВРЕМЯ ВЫПОЛНЕНИЯ

Если нарушение, за которое полагается назначение штрафного броска, происходит в течение фактического игрового времени, штрафной бросок должен быть назначен и выполнен немедленно в обычном порядке, несмотря на любую задержку, вызванную задержанным свистком главного судьи, или когда матч продолжается до тех пор, пока владение шайбой не перейдет от атакующей команды к защищающейся команде, и эта задержка приводит к окончанию основного времени периода/матча.

Время, необходимое для выполнения штрафного броска, не должно быть включено в основное время матча или дополнительного периода (овертайма).

24.8. НАРУШЕНИЯ

Если против игрока, находящегося в нейтральной зоне или в зоне атаки, владеющего и контролирующего шайбу (или который мог бы получить владение и контроль над шайбой) и не имеющего другого соперника, которого необходимо обыграть, кроме вратаря, совершают нарушение правил сзади, тем самым предотвращая реальную возможность произвести взятие ворот, должно быть назначено выполнение штрафного броска не нарушившей правила команде. Тем не менее, главный судья не должен прекращать матч до тех пор, пока атакующая команда не потеряет владение шайбой в пользу защищающейся команды.

Цель этого правила состоит в том, чтобы восстановить реальную возможность произвести взятие ворот, которая была упущена.

Однако, если игрок, на котором нарушили правила, способен продолжить игру и восстановить реальную возможность произвести взятие ворот, или партнер по команде способен получить реальную возможность произвести взятие ворот, то штрафной бросок не должен быть назначен, но соответствующий штраф фиксируется и накладывается, если взятие ворот с игры произведено не было.

Контроль над шайбой означает действие, связанное с продвижением шайбы клюшкой, рукой или ногой.

Для того, чтобы был назначен штрафной бросок должны быть выполнены следующие четыре критерия:

1. Нарушение должно произойти в нейтральной зоне или зоне атаки (т.е. за синей линией зоны защиты хоккеиста с шайбой).
2. Нарушение должно быть совершено сзади либо по диагонали сзади (за пределами периферийного зрения игрока), за исключением нарушения, совершенного вратарем спереди в ситуации выхода один на один.

Хоккеист, владеющий и контролирующий шайбу или, по мнению главного судьи, хоккеист, который очевидно может получить владение и контроль над шайбой, должен быть лишен реальной возможности выйти один на один с вратарем команды соперника и произвести взятие ворот.

3. Тот факт, что хоккеист произвел бросок, не исключает автоматически этот игровой момент из критериев на назначение штрафного броска. Если нарушение было совершено сзади, и хоккеист был лишен «более чем реальной возможности произвести взятие ворот» вследствие нарушения, тогда выполнение штрафного броска все равно должно быть назначено.

4. Хоккеист, владеющий и контролирующий шайбу или, по мнению главного судьи, игрок, который очевидно может получить владение и контроль над шайбой, не должен иметь игрока соперника между собой и вратарем.

Для настоящего правила выход хоккеиста один на один определяется, как условие, при котором хоккеист владеет или контролирует шайбу или может получить «владение или контроль над шайбой», которая направлена в сторону зоны атаки и находится за синей линией своей зоны защиты и между хоккеистом и вратарем нет соперника.

Если, по мнению главного судьи, вратарь клюшкой играет в шайбу, совершая при этом подножку, штраф за подножку не должен быть наложен.

Если, по мнению главного судьи, игрок сначала совершает контакт с шайбой, а затем, при этом, совершает подножку сопернику, штрафной бросок не будет назначен, но должен быть наложен малый штраф за подножку.

Следует отметить, что, если атакующему игроку удается объехать вратаря, и между ним и пустыми воротами нет защищающегося игрока, и он атакован сзади с нарушением правил вратарем или любым защищающимся игроком, взятие ворот не может быть присуждено, так как вратарь все еще находится на льду. Будет назначен штрафной бросок.

Перечень нарушений, которые должны привести к назначению штрафного броска - смотри конкретные номера правил с полным описанием.

Дополнительная информация см. *Приложение 4 справочные таблицы Таблица 8*

ПРАВИЛО 25. ПРИСУЖДЕНИЕ ВЗЯТИЯ ВОРОТ

25.1. ПРИСУЖДЕНИЕ ВЗЯТИЯ ВОРОТ

Взятие ворот будет присуждено атакующей команде в случае, когда команда соперника убрала со льда своего вратаря, и атакующего игрока, владеющего и контролирующего шайбу или очевидно получившего бы владение и контроль над шайбой, в нейтральной или зоне атаки, не имеющего защищающегося игрока между собой и воротами соперника, лишают возможности произвести взятие ворот в результате нарушения, совершенного защищающейся командой.

25.2. НАРУШЕНИЯ – КОГДА ВРАТАРЬ НАХОДИТСЯ НА ЛЬДУ

Взятие ворот будет засчитано, когда атакующий игрок производит бросок по воротам соперника в ситуации неминуемого взятия ворот и лишается возможности произвести взятие ворот в результате того, что защищающийся игрок или вратарь намеренно или случайно сдвигают стойку ворот. При этом должно быть определено, что шайба попала бы в ворота между нормальным положением стоек ворот.

КЛАССИФИКАЦИЯ ШТРАФОВ

25.3. НАРУШЕНИЯ – КОГДА ВРАТАРЬ УБРАН СО ЛЬДА

Список нарушений, которые должны привести к присуждению взятия ворот, когда вратарь был убран со льда для замены на дополнительного игрока - см. конкретные номера правил с полным описанием.

Дополнительная информация см. *Приложение 4 Справочные таблицы Таблица 9*

25.4. НАРУШЕНИЯ – В ПРОЦЕССЕ ВЫПОЛНЕНИЯ ШТРАФНОГО БРОСКА

Взятие ворот будет засчитано, если вратарь попытается остановить штрафной бросок броском своей клюшки, любой части снаряжения или другого предмета в игрока, выполняющего штрафной бросок, или сдвинет ворота (намеренно или случайно), или снимет маску или любую часть снаряжения, заставляя игрока прервать выполнение штрафного броска.

ПРАВИЛО 26. ОТЛОЖЕННЫЙ ШТРАФ – НЕ ПРИМЕНЯЕТСЯ

ПРАВИЛО 27. ШТРАФЫ ВРАТАРЯ

27.1. МАЛЫЙ ШТРАФ НАЛОЖЕННЫЙ НА ВРАТАРЯ

За любое нарушение правил, совершенное вратарем, которое влечет за собой наложение малого штрафа, в ворота команды, чей вратарь нарушил правила, назначается штрафной бросок.

27.2. БОЛЬШОЙ ШТРАФ НАЛОЖЕННЫЙ НА ВРАТАРЯ

За любое нарушение правил, совершенное вратарем, которое влечет за собой наложение большого штрафа, в ворота команды, чей вратарь нарушил правила, назначается два штрафных броска.

Когда на вратаря налагается большой штраф и автоматически дисциплинарный штраф до конца матча, который является совпадающим штрафом с большим и автоматически дисциплинарным штрафом до конца матча, наложенным на соперника, партнер по команде не обязан отбывать штрафы за вратаря на скамейке игроков, поскольку вратарь был удален до конца матча.

27.3. ДИСЦИПЛИНАРНЫЙ ШТРАФ НАЛОЖЕННЫЙ НА ВРАТАРЯ

Если на вратаря на льду налагается дисциплинарный штраф, штрафной бросок не назначается. Вратарь удаляется на оставшееся время матча, но запасному вратарю разрешается заменить удаленного вратаря на льду. Десять минут записывается в статистику вратарю, на которого был наложен дисциплинарный штраф.

27.4. ДИСЦИПЛИНАРНЫЙ ШТРАФ ДО КОНЦА МАТЧА НАЛОЖЕННЫЙ НА ВРАТАРЯ

Если на вратаря налагается дисциплинарный штраф до конца матча, штрафной бросок не назначается. Его место должен занять запасной вратарь или игрок его команды, который имеется в распоряжении команды, и такому игроку будет разрешено использовать полное игровое снаряжение вратаря.

27.5. МАТЧ-ШТРАФ, НАЛОЖЕННЫЙ НА ВРАТАРЯ – НЕ ПРИМЕНЯЕТСЯ

27.6. ОСТАВЛЕНИЕ ПЛОЩАДИ ВОРОТ

Малый штраф должен быть наложен на вратаря, который покидает непосредственную близость своей площади ворот во время конфронтации.

Однако, если конфронтация происходит в или около площади ворот, главный судья должен приказать вратарю направиться в безопасное место на льду и не назначать штраф за то, что он покинул непосредственную близость площади ворот.

Соответственно, если вратарь на законных основаниях находится за пределами непосредственной близости от площади ворот с целью проследования на скамейку игроков, чтобы быть замененным на дополнительного игрока, и он потом участвует в конфронтации, малый штраф за оставление площади ворот не накладывается.
Кроме того, во время остановки в матче вратарь не должен подъезжать к своей скамейке игроков сцелью получения или замены клюшки, части снаряжения или с целью приведения их в порядок, или вследствие получения травмы, или для получения инструкций, без предварительного получения разрешения на это от главного судьи.

В противном случае он должен быть немедленно заменен запасным вратарем без задержек или подвергнут малому штрафу за задержку игры.

27.7. УЧАСТИЕ В ИГРЕ ЗА ЦЕНТРАЛЬНОЙ КРАСНОЙ ЛИНИЕЙ

Если вратарь каким-либо образом участвует в игре, намеренно играет шайбой или совершает силовой прием против соперника, когда он находится за центральной красной линией, на него должен быть наложен малый штраф. Положение шайбы является определяющим фактором для применения этого правила.

27.8. ОГРАНИЧЕННАЯ ЗОНА ИГРЫ ВРАТАРЯ – НЕ ПРИМЕНЯЕТСЯ

27.9. НАРУШЕНИЯ – СПЕЦИФИЧНЫЕ ДЛЯ ВРАТАРЯ

Перечень нарушений, которые приведут к наложению штрафа на вратаря смотрите конкретные номера правил с полным описанием.
Дополнительная информация см. *Приложение 4 Справочные таблицы Таблица 10*

ПРАВИЛО 28. ДОПОЛНИТЕЛЬНЫЕ ДИСЦИПЛИНАРНЫЕ САНКЦИИ – (см. Положение (Регламент) о соревновании)

28.1. ДОПОЛНИТЕЛЬНЫЕ ДИСЦИПЛИНАРНЫЕ САНКЦИИ

Надлежащие инстанции могут по своему усмотрению расследовать любой инцидент, который происходит в связи с проведением любого матча, проходящей под юрисдикцией организатора соревнования, включая любые чемпионаты, предсезонные, тренировочные матчи и матчи лиги.

Надлежащие инстанции могут наложить дополнительные дисциплинарные санкции за любое нарушение, совершенное во время матча или после него игроком, вратарем, тренером или персоналом команды или руководителем команды, независимо от того, было ли такое нарушение зафиксировано главным судьей(судьями) или нет.

28.2. ДОПОЛНИТЕЛЬНЫЕ ДИСЦИПЛИНАРНЫЕ САНКЦИИ – «ТРЕНИРОВОЧНЫЕ» МАТЧИ ПЕРЕД ЧЕМПИОНАТОМ

За информацией, касающейся дополнительных дисциплинарных санкций в играх перед началом чемпионатов и выставочных играх, обратитесь к «Положению о спортивно-дисциплинарном комитете ФХР».

КЛАССИФИКАЦИЯ ШТРАФОВ

ПРАВИЛО 29. ЖЕСТЫ СУДЕЙ

Дополнительная информация см. *Приложение 1*

РАЗДЕЛ 05

СУДЬИ

СУДЬИ

ПРАВИЛО 30. НАЗНАЧЕНИЕ СУДЕЙ (см. Положение (Регламент) о соревновании)

30.1. НАЗНАЧЕНИЕ СУДЕЙ

Назначения судей осуществляется в соответствии с «Требованиями к включению в судейские коллегии» квалификационных требований к спортивным судьям по виду спорта «хоккей» и с Положением (Регламентом) о соревновании.

Спортивные судьи обязаны контролировать соблюдение Правил при проведении соревнований. При выявлении случаев ненадлежащего соблюдения Правил спортивные судьи обязаны незамедлительно направить в ОСФ письменное уведомление с подробным описанием имеющихся отклонений.

ПРАВИЛО 31. ГЛАВНЫЕ СУДЬИ

31.1. УНИФОРМА И ЗАЩИТНОЕ СНАРЯЖЕНИЕ

Все главные судьи должны быть одеты в черные брюки, официальные судейские свитеры, черный шлем с козырьком для защиты глаз, иметь защитное снаряжение и судейский свисток.

31.2. СПОРНЫЕ РЕШЕНИЯ

Главные судьи должны осуществлять общий надзор за игрой и иметь полный контроль над всеми судьями и хоккеистами во время матча, включая остановки. В случае любых разногласий их решение является окончательным.

31.3. ВБРАСЫВАНИЕ

Один из главных судей должен проводить все вбрасывания (если иное не предусмотрено соответствующим Положением (Регламентом) о соревновании).

31.4. ОБЩИЕ ОБЯЗАННОСТИ

В обязанности главного судьи входит наложение штрафов, которые предусмотрены правилами за нарушения, и они должны выносить окончательное решение на льду по вопросам спорных взятий ворот в соответствии с Положением (Регламентом) о соревновании.

31.5. ВЗЯТИЕ ВОРОТ

Главные судьи должны сообщать секретарю матча имя или номер хоккеиста, забросившего шайбу, а также сообщать обо всех хоккеистах, имеющих право на голевую передачу при взятии ворот.

Имя хоккеиста, забросившего шайбу, и всех хоккеистов, имеющих право на голевую передачу, должно быть объявлено по системе оповещения зрителей.

В случае, если главный судья отменяет взятие ворот вследствие любого нарушения правил, он должен сообщить о причине отмены секретарю матча и диктору, который должен правильно объявить решение главного судьи через систему оповещения зрителей.

Любые отклонения от любого из вышеперечисленных параметров требуют официального разрешения организатора соревнования.

31.6. СУДЬИ В БРИГАДЕ

Перед началом матча главные судьи должны удостовериться, что назначенные судьи в бригаде находятся на своих соответствующих местах, и убедиться, что табло и сирена работает.

СУДЬИ

31.7. ШТРАФЫ

Любое нарушение правил, за которое был наложен штраф, должно быть правильно объявлено, в соответствии с информацией, полученной от главного судьи, по системе оповещения зрителей. Если хоккеисты обеих команд оштрафованы одновременно, то сначала должен быть объявлен штраф хоккеисту команды гостей.

31.8. СНАРЯЖЕНИЕ ХОККЕИСТОВ

Полное игровое снаряжение хоккеиста состоит из клюшки, коньков, защитного снаряжения и униформы. В обязанности главных судей входит следить за тем, чтобы все хоккеисты были надлежащим образом снаряжены, и чтобы утвержденное Положением (Регламентом) о соревновании снаряжение, включая утвержденную программу по использованию торговых знаков на льду, использовалось все время на протяжении всего матча.

31.9. РАПОРТ

Главный судья должен незамедлительно и подробно сообщить организатору соревнования об обстоятельствах, связанных с:

1. Наложением дисциплинарных штрафов за оскорбление судей.
2. Наложением дисциплинарных штрафов до конца матча.
3. Участием игрока, вратаря или персонала команды в конфликте со зрителем.
4. Любыми необычными инцидентами, которые имели место на льду или вне него, до, во время или после матча.

31.10. НАЧАЛО И КОНЕЦ МАТЧА И ПЕРИОДОВ

Главные судьи или судья времени матча должны давать указания командам для выхода на лед в назначенное время для начала матча и его возобновления в начале каждого периода.

Если по какой-либо причине существует задержка начала матча более чем на пятнадцать минут или любая неоправданная задержка в возобновлении матча, главные судьи должны указать в своем рапорте организатору соревнования причину задержки и команду или команды, виновные в этом.

Главные судьи должны оставаться на льду по окончании каждого периода до тех пор, пока все хоккеисты не уйдут в свои раздевалки.

31.11. РЕЗЕРВНЫЕ СУДЬИ – (см. Положение (Регламент) о соревновании)

ПРАВИЛО 32. ЛИНЕЙНЫЕ СУДЬИ НЕ ПРИМЕНЯЕТСЯ

ПРАВИЛО 33. СЕКРЕТАРЬ МАТЧА

33.1. ОСНОВНЫЕ ОБЯЗАННОСТИ

Перед началом матча секретарь матча должен получить от представителей команд (менеджеров или тренеров обеих команд) список всех имеющих право играть хоккеистов каждой команды, информация о которых должна быть доведена до сведения тренеров противоположных команд до начала матча.

Представитель команды должен предоставить состав команды или заявочный лист команды секретарю матча не позднее, чем за семьдесят минут до начала матча.

Секретарь матча должен получить имена капитана и ассистентов капитанов от менеджера команды или тренера во время получения состава команды и указать тех, кто был назначен капитаном и ассистентом капитана, пометив буквой «К»/«С» и «А» напротив их имен в официальном протоколе матча.

СУДЬИ

Секретарь матча должен вести учет заброшенных шайб, номера хоккеистов, которые произвели взятие ворот, и хоккеистов, имеющих право на «голевую передачу», и отмечать тех хоккеистов в официальном протоколе матча, которые фактически приняли участие в матче.

Вести запись всех штрафов, наложенных судьями на льду, включая имена оштрафованных хоккеистов, наложенные штрафы, продолжительность каждого штрафа и время, в которое был наложен каждый штраф. Подробная статистика и комментарии должны быть заполнены в соответствии с кодами и правилами сбора статистической информации организатора соревнования. Информация о травмах хоккеистов вносится в официальный протокол матча через секретаря матча врачами команд или главным врачом соревнований в соответствии с текущей кодировкой диагноза травмы по действующей международной классификации болезней (МКБ) и заверяется подписью врача.

По окончании матча секретарь матча должен оформить официальный протокол матча, предоставитьего для подписи главным судьям и направить организатору соревнования.

33.2. ВЗЯТИЕ ВОРОТ И ПЕРЕДАЧИ

Главные судьи должны сообщать секретарю матча имя или номер хоккеиста, который произвел взятие ворот, а также сообщать имя каждого хоккеиста, имеющего право на передачу при этом взятии ворот.

Никакие просьбы об изменении какого-либо присуждения очков не будут приниматься к рассмотрению, если они не были сделаны немедленно или до завершения игрового момента, в матче капитаном команды, или сразу после матча представителем команды.

Правило 78 Взятие ворот

Голевая передача присуждается хоккеисту или хоккеистам (максимум двум), которые касаются шайбы до игрока, который производит взятие ворот, при условии, что ни один соперник не играет в шайбу илине владеет шайбой между ними.

Если взятие ворот происходит на последней минуте периода, когда на часах отображаются десятые доли секунды, то для записи в официальном протоколе матча время взятия ворот округляется до ближайшей секунды (19:59).

33.3. ИГРОВЫЕ СОСТАВЫ

Представитель команды предоставляет секретарю матча список допущенных к матчу хоккеистов и имена назначенных капитанов и ассистентов капитанов не позднее чем за семьдесят минут до начала матча, если иное не предусмотрено Положением (Регламентом) о соревновании.

33.4. МЕСТОНАХОЖДЕНИЕ

Секретарь матча должен находиться на скамейке судей в бригаде напротив скамеек игроков и иметь хороший обзор поверхности льда с этой позиции.

33.5. ШТРАФЫ

Секретарь матча должен помочь судье при оштрафованных игроках определить номера игроков на льду в случае, если вратарь получает штраф, или хоккеист удален до конца матча.

СУДЬИ

Он также должен следить за скамейками игроков во время конфликта и фиксировать номера всех хоккеистов, которые покидают свои соответствующие скамейки, и порядок, в котором они покидают их.

ПРАВИЛО 34. СУДЬЯ ВРЕМЕНИ МАТЧА (см. Положение (Регламент) о соревновании)

34.1. ОСНОВНЫЕ ОБЯЗАННОСТИ

Судья времени матча должен фиксировать время начала и окончания каждого периода в матче.

Во время матча судья запускает электронное табло времени с вбрасыванием шайбы и останавливает его по свистку судей на льду, если иное не предусмотрено Положением (Регламентом) о соревновании.

Судья времени матча должен инициировать объявление по системе оповещения зрителей:

1. В 1-м и 2-м периодах, когда в каждом из этих периодов осталось сыграть одну минуту.
2. В 3-м периоде, когда в этом периоде осталось сыграть две минуты. Ручные секундомеры должны быть в наличии для определения правильного игрового времени в случае сбоя системы хронометража.

34.2. ПЕРЕРЫВЫ

Для информирования зрителей о времени, оставшемся во время перерывов, используется табло. Табло начинает отсчет времени перерыва сразу же по окончании периода. Перерывы длятся пятнадцать минут, если иное не предусмотрено Положением (Регламентом) о соревновании.

Если по какой-либо причине возникают непредвиденные задержки, например, конфронтация, ремонт арены, проблемы со льдом или заливка льда, важно проявлять осмотрительность при запуске табло.

34.3. ПРОВЕДЕНИЕ ДОПОЛНИТЕЛЬНОГО ПЕРИОДА (ОВЕРТАЙМА)

В случае дополнительного периода (овертайма) судья времени матча должен переустановить время на табло, для подготовки к дополнительному периоду (овертайму). Время на табло должно быть установлено в соответствии с Положением (Регламентом) о соревновании. Дополнительный период (овертайм) начинается сразу же после дополнительной очистки ледовой поверхности.
Правило 84 Положение о проведении дополнительного периода (овертайма)

34.4. СИРЕНА

Если арена не оборудована устройством автоматической сигнализации, или если такое устройство не работает, судья времени матча подает сигнал на окончание каждого периода свистком.

34.5. НАЧАЛО ПЕРИОДОВ

Судья времени матча должен подать сигнал главным судьям и командам о начале матча и о начале каждого последующего периода, и главные судьи должны незамедлительно начать матч. ***Правило 77 Время матча и перерывов***

34.6. ТЕЛЕВИДЕНИЕ И ОСНОВНОЙ ТЕЛЕВЕЩАТЕЛЬ (см. Положение (Регламент) о соревновании)

СУДЬИ

34.7. КОРРЕКТИРОВКА ВРЕМЕНИ

Любая потеря времени матча на табло из-за ошибочного вбрасывания должны быть устранены соответствующим образом.

В случае возникновения любых разногласий относительно времени, этот вопрос должен быть переадресован главным судьям на рассмотрение, и их решение будет являться окончательным.

Судья времени матча должен помочь в сверке времени матча с помощью дополнительного временного устройства (ручной секундомер). В случае, если часы на табло не работают, при возобновлении матча главные судьи на льду могут принять решение остановить матч при условии, что нет неминуемой возможности взятия ворот или подождать до следующей законной остановки матча.

В сотрудничестве с судьей времени матча время на табло должно быть переустановлено соответствующим образом.

ПРАВИЛО 35. СУДЬЯ ПРИ ОШТРАФОВАННЫХ ИГРОКАХ – НЕ ПРИМЕНЯЕТСЯ

ПРАВИЛО 36. ГРУППА СТАТИСТИКИ (см. Положение (Регламент) о соревновании)

ПРАВИЛО 37. ВИДЕОПРОСМОТР (см. Положение (Регламент) о соревновании)

ПРАВИЛО 38. ЗАПРОС ТРЕНЕРА (см. Положение (Регламент) о соревновании)

ПРАВИЛО 39. ОСКОРБЛЕНИЕ СУДЕЙ

39.1. ОБЩИЕ ПОЛОЖЕНИЯ

Игрок, вратарь, тренер или персонал команды не должны оспаривать или протестовать против решения судьи до, во время или после матча, на льду или вне него в любом месте, на арене и в прилегающих к ней помещениях.

Игрок, вратарь, тренер или персонал команды не должны демонстрировать неспортивное поведение, включая, но не ограничиваясь, непристойными, нецензурными или оскорбительными словами, выражениями или жестами, комментариями личного характера, направленными на унижение судьи, или продолжать упорное оспаривание решения судьи после того, как им было указано прекратить такое поведение или после наложения штрафа за такое поведение. *ПРИМЕЧАНИЕ: Когда такое поведение направлено против кого-либо, кроме судьи,* ***Правило 75 Неспортивное Поведение*** *должно быть применено.*

39.2. МАЛЫЙ ШТРАФ

Малый штраф за неспортивное поведение – оскорбление судей должен быть наложен в соответствии с настоящим правилом:

1. На любого хоккеиста, который протестует, оспаривает или подвергает сомнению решение судьи.

2. На идентифицируемый хоккеиста, который использует непристойные, нецензурные, оскорбительные слова или выражения в отношении любого судьи на льду, вне льда или в подтрибунных помещениях, или использует имя любого судьи в сочетании с любыми громогласными высказываниями. Дополнительно налагается дисциплинарный штраф до конца матча за использование непристойных жестов, оскорблений или комментариев, связанных с расовой или национальной принадлежностью, насмешек или комментариев сексуального характера. ***Правило 39.5 Дисциплинарный штраф до конца матча***.

3. На хоккеиста или хоккеистов, которые бьют/стучат по борту или стеклу клюшкой или другим предметом в любое время или которые каким-либо образом проявляют неуважение к решению судьи. Если это делается для того, чтобы привлечь внимание судей на льду по уважительной причине (например, серьезной травмы, поломки оборудования и так далее), то главные судьи не должны накладывать штраф.

4. На капитана, ассистента капитана или любого другого хоккеиста, который покидает скамейку игроков, чтобы поставить под сомнение или опротестовать решение судьи на льду.

5. На оштрафованного игрока за неспортивное поведение до или после того, как он начинает отбывать свой первоначальный штраф (штрафы). Дополнительный малый штраф добавляется к его оставшемуся времени и отбывается последовательно.

39.3. МАЛЫЙ СКАМЕЕЧНЫЙ ШТРАФ

Малый скамеечный штраф за неспортивное поведение – оскорбление судей должен быть наложен в соответствии с настоящим правилом:

1. На тренера или персонал команды, который бьет/стучит клюшкой или другим предметом по борту или стеклу в любое время, выражая протест на решение судьи. Если это делается для того, чтобы привлечь внимание судей на льду по уважительной причине (например, серьезной травмы, поломки оборудования и так далее), то главные судьи не должны накладывать штраф.

2. На неидентифицируемого хоккеиста, тренер или персонал команды, который использует непристойные, нецензурные, оскорбительные слова или выражения, расовые оскорбления или комментарии, связанные с расовой или национальной принадлежностью, в отношении любого судьи на льду, вне льда или в подтрибунных помещениях, или использует имя любого судьи в сочетании с любыми громогласными высказываниями.

3. На тренера или персонал команды, вмешивающегося каким-либо образом в действия любого судьи, выполняющего свои обязанности, включая главных судей, линейных судей, судьи времени матча или судьи при оштрафованных игроках.

4. На хоккеиста, тренера или персонал команды, использующего технические средства (планшет и так далее) для оспаривания решения судьи на льду.

5. когда калитка на скамейке запасных оказывается открытой, и судья с силой ударяется об открытый борт, в результате чего он может получить травму или получает травму.

39.4. ДИСЦИПЛИНАРНЫЙ ШТРАФ

Дисциплинарный штраф за неспортивное поведение – оскорбление судей должен быть наложен в соответствии с настоящим правилом:

1. На хоккеиста, который продолжает использовать непристойные, нецензурные, оскорбительные слова или выражения в отношении любого судьи на льду и вне льда, за которые на него уже был наложен малый штраф.

2. На хоккеиста, который намеренно отбрасывает шайбу из зоны досягаемости судьи, который ее подбирает.
3. На хоккеиста, который, получив малый штраф за неспортивное поведение, продолжает оспаривать или подвергать сомнению решение судьи.
4. На хоккеиста или хоккеистов, которые бьют/стучат по борту или стеклу клюшкой или другим предметом в любое время, выражая протест на решение судьи, за которое на них уже был наложен малый за неспортивное поведение;
5. любого хоккеиста или хоккеистов, которые, входят или остаются в площади судьи, пока судьи сообщают или консультируются с любым судьей, включая другого главного судью, судью времени матча, секретаря матча или диктора системы оповещения зрителей;
6. любого хоккеиста, который непреднамеренно или случайно выбрасывает свою клюшку или любую ее часть, какой-либо предмет снаряжения или любой предмет за пределы игровой площадки.
7. участников, как правило демонстрирующих неспортивный тип поведения, после наложения малого штрафа, должен быть наложен дисциплинарный штраф, если они продолжают демонстрировать подобное поведение.

39.5. ДИСЦИПЛИНАРНЫЙ ШТРАФ ДО КОНЦА МАТЧА

Дисциплинарный штраф до конца матча за неспортивное поведение – оскорбление судей должен быть наложен в соответствии с настоящим правилом:

1. На хоккеиста, который после того, как на него был наложен дисциплинарный штраф, продолжает оспаривать или подвергать сомнению решение судьи.
2. На хоккеиста, тренера или персонал команды, который использует непристойные жесты, оскорбления или комментарии, связанные с расовой или национальной принадлежностью, насмешки или комментарии сексуального характера в отношении любого судьи на льду, вне льда или в подтрибунных помещениях.
3. На хоккеиста, тренера или персонал команды за использование непристойных, нецензурных, оскорбительных слов или выражений, или за использование имени любого судьи в сочетании с любыми громогласными высказываниями, за что ранее был уже наложен малый штраф (***Правило 39.2 п.2***) или малый скамеечный штраф (***Правило 39.3. п.3***) должен быть наложен дисциплинарный штраф до конца матча. Об этом нарушении необходимо сообщить организатору соревнования для возможного применения дополнительных дисциплинарных санкций. Если такой вид поведения имеет место после окончания матча, на льду или вне льда в любом месте на арене, дисциплинарный штраф до конца матча налагается без необходимости наложения малого штрафа или малого скамеечного штрафа.

4. На хоккеиста, тренера или персонал команды, который замахивается клюшкой на судью, намеренно применяет физическую силу в отношении судьи, физически унижает или пытается травмировать или намеренно применяет физическую силу к судье исключительно с целью освободиться от него, мешая тем самым судье выполнять свои обязанности во время или сразу после конфронтации, должен быть наложен дисциплинарный штраф до конца матча и применены санкции, изложенные в ***Правиле 40 Физическое воздействие на судью***.

5. На хоккеиста, который намеренно выбрасывает клюшку или любую ее часть, или любую часть снаряжения, или любой другой предмет за пределы игровой площадки. Когда это совершено в знак протеста на решение судьи должен быть наложен малый штраф за неспортивное поведение и дисциплинарный штраф до конца матча по ***Правилу 53.6.***

6. На хоккеиста, тренера или персонал команды, который бросает часть снаряжения или другой предмет в направлении судьи, но не попадает в него. Это действие может происходить как на льду, так и вне льда.

7. На хоккеиста, тренера или персонал команды, который плюет в судью или вытирает кровь о судью;

8. На участников, которые как правило демонстрируют неспортивный тип поведения, после наложения малого штрафа, должен быть наложен дисциплинарный штраф, а затем дисциплинарный штраф до конца матча, если они продолжают демонстрировать подобное поведение. О данных нарушениях необходимо сообщить организатору соревнования для возможного применения дополнительных дисциплинарных санкций.

39.6. РАПОРТ

В обязанности всех судей на льду входит направить организатору соревнования рапорт с изложением всех подробностей, касающихся использования непристойных жестов, расовых оскорблений или насмешек, ремарок сексуального характера или выражений, совершенных любым хоккеистом, тренером или персоналом команды.

Если это будет сочтено целесообразным, надлежащие инстанции могут применить дополнительные дисциплинарные санкции по своему усмотрению.
Правило 28 Дополнительные дисциплинарные санкции

ПРАВИЛО 40. ФИЗИЧЕСКОЕ ВОЗДЕЙСТВИЕ НА СУДЬЮ (см. Положение (Регламент) о соревновании)

40.1. ДИСЦИПЛИНАРНЫЙ ШТРАФ ДО КОНЦА МАТЧА

На любого хоккеиста, тренера или персонал команды, который намеренно применяет физическую силу любым способом в отношении судьи, физически унижает или пытается травмировать или намеренно применяет физическую силу к судье исключительно с целью освободиться от него во время или сразу после конфронтации, накладывается дисциплинарный штраф до конца матча.

40.2. ДОПОЛНИТЕЛЬНЫЕ ДИСЦИПЛИНАРНЫЕ САНКЦИИ – ДИСКВАЛИФИКАЦИЯ – КАТЕГОРИЯ 1

Любой хоккеист, тренер или персонал команды, который намеренно бьет судью, что может привести или приводит к травме, или который намеренно применяет физическую силу любым способом против судьи с намерением нанести травму, или который каким-либо образом пытается травмировать судью.

СУДЬИ

При применении данного правила «может привести к травме» означает любую физическую силу, о которой хоккеист знал или должен был знать, что, применяя ее, вполне возможно нанесение травмы.

40.3. ДОПОЛНИТЕЛЬНЫЕ ДИСЦИПЛИНАРНЫЕ САНКЦИИ – ДИСКВАЛИФИКАЦИЯ – КАТЕГОРИЯ 2

Любой хоккеист, тренер или персонал команды, который применяет физическую силу в отношении судьи любым способом (за исключением действий, указанных в категории 1 и 3) без намерения нанести травму.

40.4. ДОПОЛНИТЕЛЬНЫЕ ДИСЦИПЛИНАРНЫЕ САНКЦИИ – ДИСКВАЛИФИКАЦИЯ – КАТЕГОРИЯ 3

Любой хоккеист, тренер или персонал команды, который своими действиями физически унижает судью или физически угрожает судье (но не ограничиваясь этим), бросает клюшку, любую часть снаряжения или любой другой предмет в судью или в направлении судьи, производит бросок шайбы в судью или в направлении судьи, замахивается клюшкой на судью, плюет в судью или в направлении судьи, или кто намеренно применяет физическую силу к судье исключительно с целью освободиться от такого судьи во время или сразу после конфронтации.

40.5. ДОПОЛНИТЕЛЬНЫЕ ДИСЦИПЛИНАРНЫЕ САНКЦИИ – ПРОЦЕСС ДИСКВАЛИФИКАЦИИ

Немедленно после окончания матча, в котором был наложен дисциплинарный штраф до конца матча, главные судьи должны определить категорию нарушения и сделать устный и (или) письменный отчет организатору соревнования.

40.6. ДОПОЛНИТЕЛЬНЫЕ ДИСЦИПЛИНАРНЫЕ САНКЦИИ – НЕ ПРИМЕНЯЕТСЯ

40.7. ТРЕНЕР ИЛИ ПЕРСОНАЛ КОМАНДЫ

Любой тренер или персонал команды, который удерживает или бьет судью или совершает любое другое нарушение, предусмотренное в ***Правиле 40.1.***, должен быть наказан дисциплинарным штрафом до конца матча и обязан уйти в раздевалку. Об этом инциденте должно быть сообщено организатору соревнования для возможного применения дополнительных дисциплинарных санкций.

40.8. ЗАЩИТА И БЕЗОПАСНОСТЬ

Организатор соревнования в любое время должен обеспечить надлежащую безопасность для всех хоккеистов, официальных лиц и судей.

Главный судья должен сообщать организатору соревнования о любом нарушении безопасности, замеченном им или сообщенном ему с подробными сведениями о таком нарушении.

РАЗДЕЛ 06

НАРУШЕНИЯ, СВЯЗАННЫЕ С ФИЗИЧЕСКИМ КОНТАКТОМ

НАРУШЕНИЯ, СВЯЗАННЫЕ С ФИЗИЧЕСКИМ КОНТАКТОМ

ПРАВИЛО 41. ТОЛЧОК НА БОРТ

41.1. ТОЛЧОК НА БОРТ

Штраф за толчок соперника на борт должен быть наложен на любого хоккеиста, который совершает физический контакт или толкает беззащитного соперника, заставляя соперника таким образом сильно или опасно удариться о борт или столкнуться с бортом.

Игрок, владеющий и (или) контролирующий шайбу, обязан осознавать, что он может быть атакован в любой момент во время этого владения и (или) контроля. Поэтому он должен знать о своем непосредственном окружении на льду и всегда быть готовым к такому контакту. Однако эта готовность на контакт ограничена и может быть оправдана только силовым приемом, который на законных основаниях проведен соперником.

По причине ограниченности периферийного зрения игрока нельзя ожидать, что он будет полностью контролировать действия, происходящие на льду. Игрок, готовящийся применить силовой прием против соперника, владеющего и (или) контролирующего шайбу, должен предпринять все, что в его силах, чтобы нанести справедливый и своевременный силовой прием. Он также должен убедиться в том, что он делает это таким образом, чтобы у соперника была разумная возможность заметить предстоящий контакт с помощью своего периферийного зрения и соответственно подготовиться к такому воздействию. Действия игрока, применяющего силовой прием против соперника за пределами его периферийного зрения, не будут считаться правильно выполненным силовым приемом и могут быть соответственно наказаны судьей.

Однако при определении того, можно ли было избежать такого контакта, должны быть приняты к сведению обстоятельства применения силового приема, включая и то, поставил ли соперник себя в уязвимое положение непосредственно перед или одновременно с применением силового приема, или же применение силового приема было неизбежно. Главные судьи должны сбалансированно подходить к вынесению решения при применении этого правила.

Степень наказания, основанная на силе контакта с бортом, определяется по усмотрению главного судьи. Существует значительное количество вариантов при вынесении решения, связанных с применением этого правила главными судьями. Хоккеист, применяющий силовой прием, обязан убедиться в том, что его соперник не находится в беззащитном положении, а если это не так, он должен не применять силовой прием или минимизировать его.

41.2. МАЛЫЙ ШТРАФ

Главный судья по своему усмотрению может наложить малый штраф на хоккеиста, за толчок соперника на борт, основанный на степени воздействия и силы удара соперника о борт.

41.3. БОЛЬШОЙ ШТРАФ

Главный судья по своему усмотрению может наложить большой штраф на хоккеиста, за толчок соперника на борт, если он безответственно подвергает опасности соперника с возможным нанесением травмы.

НАРУШЕНИЯ СВЯЗАННЫЕ С ФИЗИЧЕСКИМ КОНТАКТОМ

Оценка безответственных действий должна основываться на тяжести нарушения, силе контакта, возможности игрока защитить себя и связанной с этим, общей демонстрацией своего пренебрежения к предсказуемым последствиям своих действий.

41.4. МАТЧ-ШТРАФ – НЕ ПРИМЕНЯЕТСЯ

41.5. ДИСЦИПЛИНАРНЫЙ ШТРАФ ДО КОНЦА МАТЧА

Дисциплинарный штраф до конца матча должен быть наложен автоматически, когда налагается большой штраф за толчок соперника на борт.

41.6. ДИСЦИПЛИНАРНЫЕ САНКЦИИ

Если это будет сочтено целесообразным, надлежащие инстанции могут применить дополнительные дисциплинарные санкции по своему усмотрению.

Правило 28 – Дополнительные дисциплинарные санкции

ПРАВИЛО 42. НЕПРАВИЛЬНАЯ АТАКА

42.1. НЕПРАВИЛЬНАЯ АТАКА

Штраф должен быть наложен на хоккеиста, который въезжает, прыгает на соперника или неправильно атакует соперника любым способом, в том числе применяя силовой прием вне пределов периферического зрения, в любом месте ледовой поверхности.

Под неправильной атакой должно подразумеваться действия хоккеиста, который либо в прыжке атакует соперника, наращивает скорость, делая несколько шагов непосредственно перед совершением контакта, и (или) преодолевает чрезмерное расстояние с единственной целью совершить такой контакт и (или) с чрезмерной силой атакует соперника любым способом. Результатом неправильной атаки соперника может быть контакт с бортом, с каркасом ворот или на отрытом льду.

Это правило заменяется всеми аналогичными действиями, касающимися атаки в область головы, заисключением тех, которые связаны с дракой. штраф должен быть наложен на игрока, который неправильно атакует вратаря, находящегося в площади своих ворот.

Вратарь не нарушает правила честной игры только потому, что он находится за пределами площади ворот.

Соответствующий штраф должен быть наложен каждый раз, когда атакующий игрок совершает необоснованный контакт с вратарем.

Соответствующий штраф должен быть наложен каждый раз, когда вратарь совершает необоснованный контакт с соперником.

Однако случайный контакт, по усмотрению главного судьи, будет разрешен, когда вратарь находится в процессе игры в шайбу за пределами своей площади ворот, при условии, что атакующий игрок приложил разумные усилия, чтобы избежать такого контакта.

42.2. МАЛЫЙ ШТРАФ

Главный судья по своему усмотрению может наложить малый штраф на хоккеиста, за неправильную атаку соперника, основанный на степени воздействия и силы удара.

НАРУШЕНИЯ СВЯЗАННЫЕ С ФИЗИЧЕСКИМ КОНТАКТОМ

42.3. БОЛЬШОЙ ШТРАФ

Главный судья по своему усмотрению может наложить большой штраф на хоккеиста, за неправильную атаку соперника, если он безответственно подвергает опасности соперника с возможным нанесением травмы. Оценка безответственных действий должна основываться на тяжести нарушения, силе контакта и связанной с этим, общей демонстрацией своего пренебрежения к предсказуемым последствиям своих действий.

42.4. МАТЧ-ШТРАФ – НЕ ПРИМЕНЯЕТСЯ

42.5. ДИСЦИПЛИНАРНЫЙ ШТРАФ ДО КОНЦА МАТЧА

Дисциплинарный штраф до конца матча должен быть наложен автоматически, когда налагается большой штраф за неправильную атаку соперника.

42.6. ДИСЦИПЛИНАРНЫЕ САНКЦИИ

Если это будет сочтено целесообразным, надлежащие инстанции могут применить дополнительные дисциплинарные санкции по своему усмотрению.

Правило 28 Дополнительные дисциплинарные санкции

ПРАВИЛО 43. АТАКА СЗАДИ ПЕРЕНЕСЕНО В ПРАВИЛО 41 ТОЛЧОК НА БОРТ И ПРАВИЛО 42 НЕПРАВИЛЬНАЯ АТАКА

ПРАВИЛО 44. ОТСЕЧЕНИЕ

44.1. ОТСЕЧЕНИЕ

Отсечение – это действие хоккеиста, который атакует соперника с любого направления, располагая свое туловище на уровне или ниже его колен. Хоккеист не может атаковать соперника, в манере отсечения низко располагая свое туловище, для атаки в область колен или ниже колен соперника.

Незаконный «низкий удар» – это силовой прием, выполняемый хоккеистом, у которого один или оба конька могут быть или не быть на льду, с единственным его намерением произвести атаку соперника в область коленей соперника.

Хоккеист не может присесть на корточки рядом с бортом, чтобы избежать применения силового приема, заставляя соперника в результате кувыркаться через него.

44.2. МАЛЫЙ ШТРАФ

Главный судья по своему усмотрению может наложить малый штраф на хоккеиста, за отсечение, основанный на степени воздействия и силы удара.

44.3. БОЛЬШОЙ ШТРАФ

Главный судья по своему усмотрению может наложить большой штраф на хоккеиста, за отсечение, если он безответственно подвергает опасности соперника с возможным нанесением травмы. Оценка безответственных действий должна основываться на тяжести нарушения, силе контакта и связанной с этим, общей демонстрацией своего пренебрежения к предсказуемым последствиям своих действий.

44.4. МАТЧ-ШТРАФ – НЕ ПРИМЕНЯЕТСЯ

44.5. ДИСЦИПЛИНАРНЫЙ ШТРАФ ДО КОНЦА МАТЧА

Дисциплинарный штраф до конца матча должен быть наложен автоматически, когда налагается большой штраф за отсечение.

НАРУШЕНИЯ СВЯЗАННЫЕ С ФИЗИЧЕСКИМ КОНТАКТОМ

44.6 ДИСЦИПЛИНАРНЫЕ САНКЦИИ

Если это будет сочтено целесообразным, надлежащие инстанции могут применить дополнительные дисциплинарные санкции по своему усмотрению.
Правило 28 Дополнительные дисциплинарные санкции.

ПРАВИЛО 45. УДАР ЛОКТЕМ

45.1. УДАР ЛОКТЕМ

Под ударом локтем понимается использование вытянутого локтя для нанесения удара/атаки соперника, что в некоторой степени может или не может привести к травме соперника.

45.2. МАЛЫЙ ШТРАФ

Главный судья по своему усмотрению может наложить малый штраф на хоккеиста, за удар соперника локтем, основанный на степени воздействия и силы удара.

45.3. БОЛЬШОЙ ШТРАФ

Главный судья по своему усмотрению может наложить большой штраф на хоккеиста, за удар соперника локтем, если он безответственно подвергает опасности соперника с возможным нанесением травмы. Оценка безответственных действий должна основываться на тяжести нарушения, силе контакта и связанной с этим, общей демонстрацией своего пренебрежения к предсказуемым последствиям своих действий.

45.4. МАТЧ-ШТРАФ – НЕ ПРИМЕНЯЕТСЯ

45.5. ДИСЦИПЛИНАРНЫЙ ШТРАФ ДО КОНЦА МАТЧА

Дисциплинарный штраф до конца матча должен быть наложен автоматически, когда налагается большой штраф за удар соперника локтем.

45.6. ДИСЦИПЛИНАРНЫЕ САНКЦИИ

Если это будет сочтено целесообразным, надлежащие инстанции могут применить дополнительные дисциплинарные санкции по своему усмотрению.
Правило 28 Дополнительные дисциплинарные санкции

ПРАВИЛО 46. ДРАКА

46.1. ДРАКА

Драка считается произошедшей, когда по крайней мере один хоккеист бьет или пытается ударить соперника несколько раз или когда два хоккеиста борются в сватке таким образом, что судьям трудно вмешаться и разнять дерущихся хоккеистов.

На любого хоккеиста, который дерется, должен быть наложен большой штраф за драку и дисциплинарный штраф до конца матча в дополнение к любым дополнительным наложенным штрафам.

Главным судьям предоставляется очень широкий выбор в штрафах, которые они могут налагать в соответствии с правилом. Это сделано специально, чтобы позволить им определить и различить степень ответственности участников за участие в драке, либо за начало драки, либо за желание ее продолжить. Предоставленная свобода выбора должна применяться рационально.

НАРУШЕНИЯ СВЯЗАННЫЕ С ФИЗИЧЕСКИМ КОНТАКТОМ

К хоккеистам, тренерам или персоналу команды, покидающим скамейки игроков применяется ***Правило 70.4 Оставление скамеек игроков***

46.2. КОНФРОНТАЦИЯ

Конфронтация – это ситуация, в которой участвуют, как минимум два хоккеиста, один из которых должен, по крайней мере, быть оштрафован.

46.3. ЗАЧИНЩИК, ПОДСТРЕКАТЕЛЬ

Зачинщиком в драке будет считаться хоккеист, который своими действиями или поведением демонстрирует любой или несколько критериев: пройденное расстояние, сбрасывает первым перчатки, первым наносит удар, демонстрирует угрожающий вид или позу, словесно подстрекает или угрожает, своим поведением выражает отместку за предыдущий игровой инцидент, демонстрирует очевидное возмездие за предыдущий инцидент в матче.

На хоккеиста, который снимает перчатки, провоцируя соперника к драке, но соперник не желает драться, и драка не состоялась должен быть наложен дисциплинарный штраф ***Правило 75.4. п.2***

На хоккеиста, который считается зачинщиком драки, должен быть наложен малый штраф за грубость плюс большой штраф за драку и автоматически дисциплинарный штраф до конца матча (зачинщик).

На хоккеиста, который считается одновременно зачинщиком и агрессором в драке, должен быть наложен двойной малый штраф за грубость плюс большой штраф за драку и автоматически дисциплинарный штраф до конца матча (агрессор).

46.4. АГРЕССОР

Агрессором в конфронтации будет считаться хоккеист, который начинает и продолжает наносить удары для того, чтобы запугать или наказать соперника, находящегося в беззащитной позиции или являющегося пассивным участником конфронтации, который не желает драться или больше не в состоянии защитить себя.

На хоккеиста, который считается агрессором, должен быть наложен двойной малый штраф за грубость большой штраф за драку и дисциплинарный штраф до конца матча (агрессор).

Хоккеист, который считается агрессором в драке, будет определен, как агрессор для статистических целей и для вынесения дисциплинарный санкций ***Правило 28 Дополнительные дисциплинарные санкции***.

На хоккеиста, который считается одновременно зачинщиком и агрессором в драке, должен быть наложен двойной малый штраф за грубость, большой штраф за драку, дисциплинарный штраф (зачинщик) и дисциплинарный штраф до конца матча (агрессор).

46.5. ОПАСНЫЙ УДАР – НОКАУТИРУЮЩИЙ УДАР

Большой штраф и дисциплинарный штраф до конца матча должен быть наложен на хоккеиста, который бьет ничего не подозревающего или не желающего драться соперника» (т.е. исподтишка) и который может нанести травму.

НАРУШЕНИЯ СВЯЗАННЫЕ С ФИЗИЧЕСКИМ КОНТАКТОМ

Любой хоккеист, использующий перевязочную ленту или любой другой материал на своих руках/кулаках, и который наносит рассечения или травмы сопернику во время конфронтации, будет оштрафован большим и дисциплинарным штрафом до конца матча в дополнение к любым другим штрафам, наложенным, в том числе за драку в соответствии с этим правилом.

46.6. ЗАЩИЩАЮЩИЙСЯ ХОККЕИСТ В ДРАКЕ – НЕ ПРИМЕНЯЕТСЯ

46.7. ТРЕТИЙ ХОККЕИСТ

Дисциплинарный штраф до конца матча, по усмотрению главного судьи, должен быть наложен на хоккеиста, который первым вмешивается (третий хоккеист) в уже идущую конфронтацию/драку, при условии, что хотя бы на одного хоккеиста, участвующего в конфронтации/драке, будет наложен большой и дисциплинарный штраф до конца матча за драку.

Этот штраф является дополнением к любым другим штрафам, наложенным в результате одного и того же инцидента.

Это правило также применяется к последующим хоккеистам, которые решили вмешаться в тот же или другие конфронтации во время одной и той же остановки матча. Как правило, это правило применяется, когда происходит драка.

46.8. ИЗОЛИРОВАНИЕ ЗОНЫ ДРАКИ

Когда происходит конфронтация/драка, все хоккеисты, не участвующие в ней, должны немедленно отправиться в зону своих скамеек игроков, а в случае, если конфронтация/драка происходит на скамейке игроков, хоккеисты на льду из этой команды должны отправиться в свою зону защиты.

Вратари должны оставаться в своей площади ворот, за исключением случаев, когда конфронтацияпроисходит в непосредственной близости от площади ворот, и в этом случае, должны подчиняться указаниям главного судьи.

Несоблюдение этого требования может привести к штрафам, наложенным за их нахождение рядом с дракой, а также к возможному применению дополнительных дисциплинарных санкций.

46.9. ДРАКА ДО ИЛИ ПОСЛЕ ОКОНЧАНИЯ МАТЧА ИЛИ В ПЕРЕРЫВАХ МАТЧА

Команды, хоккеисты которых участвуют в драке, на игровой площадке до начала матча или периодов или после окончания матча, в дополнение к любым другим соответствующим штрафам, которые могут быть наложены на участвующих хоккеистов, будут подвержены дополнительным дисциплинарным санкциям или наказаны иным образом.

На хоккеистов, участвующих в драке в пределах игровой площадки до начала матча, во время перерывов или после окончания матча, должен быть наложен большой штраф за драку и дисциплинарный штраф до конца матча. Агрессор и (или) зачинщик драки должен быть наказан в соответствии с ***Правилом 46.3.*** и (или) ***Правилом 46.4.***

НАРУШЕНИЯ СВЯЗАННЫЕ С ФИЗИЧЕСКИМ КОНТАКТОМ

О конфронтации или конфликтах, происходящих после окончания периода или матча, судьи должны сообщить организатору соревнования для возможного применения дополнительных дисциплинарных санкций.

Если хоккеисты выходят на лед со своих скамеек игроков после окончания периода и до начала конфронтации/драки, они не должны быть наказаны, если они остаются поблизости от своих скамеек игроков, и, при условии, что они не участвуют в конфронтации/драке.

46.10. ДРАКА ДО ВБРАСЫВАНИЯ ШАЙБЫ

За исключением случаев, когда это происходит до начала матча или какого-либо периода, драка, которая происходит до вбрасывания шайбы во время обычного вбрасывания, должна быть наказана так, как если бы она произошла в обычное игровое время матча.

Правило 46.1 Драка

Если, по мнению главного судьи, в конце матча одной или обеими командами были внесены конкретные изменения в составах команд и возникает драка, необходимо наложить соответствующие штрафы и об инциденте необходимо сообщить организатору соревнования немедленно после матча для возможного применения дополнительных дисциплинарных санкций.

46.11. ДРАКА ЗА ПРЕДЕЛАМИ ИГРОВОЙ ПЛОЩАДКИ

Дисциплинарный штраф до конца матча должен быть наложен на любого хоккеиста, участвующего в драке за пределами игровой площадки или с другим хоккеистом, который находится на льду или за пределами игровой площадки.

Этот штраф является дополнением к любым другим наложенным штрафам, включая большой и дисциплинарный штраф до конца матча за драку.

Всякий раз, когда тренер или другой персонал команды становится вовлеченным в конфронтацию с соперничающим хоккеистом, тренером или другим персоналом команды на льду или вне его, они должны быть наказаны дисциплинарным штрафом до конца матча, и обязан уйти в раздевалку. Об этом инциденте должно быть сообщено организатору соревнования для возможного применения дополнительных дисциплинарных санкций.

46.12. ШЛЕМ

Ни один хоккеист не может снять свой шлем до вовлечения в драку. Если хоккеист это сделает, на него должен быть наложен малый штраф за неспортивное поведение. Шлемы, которые слетают во время и в результате конфронтации, не приведут к наложению штрафа ни на одного из хоккеистов.

46.13. СВИТЕР

На хоккеиста, который умышленно снимает свой свитер до участия в конфронтации/драке или который явно носит свитер, который был изменен и не соответствует ***Правилу 9 Снаряжение,*** должен быть наложен малый штраф за неспортивное поведение и дисциплинарный штраф до конца матча.

Этот штраф налагается в дополнение к другим штрафам, которые должны быть наложены на участников конфронтации/драки.

НАРУШЕНИЯ СВЯЗАННЫЕ С ФИЗИЧЕСКИМ КОНТАКТОМ

Если конфронтация/драка вообще не состоялась, хоккеист должен быть наказан малым штрафом за неспортивное поведение и дисциплинарным штрафом за умышленное снятие своего свитера.

46.14. ЗАЧИНЩИК В ПОСЛЕДНИЕ ПЯТЬ МИНУТ МАТЧА ИЛИ В ДОПОЛНИТЕЛЬНОЕ ВРЕМЯ (ОВЕРТАЙМ)

На хоккеиста, признанного зачинщиком драки в последние пять минут времени матча или в дополнительное время, должен быть наложен двойной малый штраф за грубость плюс большой штраф и дисциплинарный штраф до конца матча (зачинщик).

ПРАВИЛО 47. УДАР ГОЛОВОЙ

47.1. УДАР ГОЛОВОЙ

Удар головой представляет собой действие хоккеиста, совершающего умышленный контакт/удар или пытающегося совершить контакт/удар своей головой в шлеме или без него с соперником, независимо от того произошел контакт или нет.

47.2. ДВОЙНОЙ МАЛЫЙ ШТРАФ

Главный судья по своему усмотрению может наложить двойной малый штраф и автоматически дисциплинарный штраф на любого хоккеиста, который имитирует удар головой или толкает соперника головой.

47.3. БОЛЬШОЙ ШТРАФ

Главный судья по своему усмотрению может наложить большой штраф на хоккеиста, за удар головой соперника, если он безответственно подвергает опасности соперника с возможным нанесением травмы. Оценка безответственных действий должна основываться на тяжести нарушения, силе контакта и связанной с этим, общей демонстрацией своего пренебрежения к предсказуемым последствиям своих действий.

47.4. МАТЧ-ШТРАФ – НЕ ПРИМЕНЯЕТСЯ

47.5. ДИСЦИПЛИНАРНЫЙ ШТРАФ ДО КОНЦА МАТЧА

Дисциплинарный штраф до конца матча должен быть наложен автоматически, когда налагается большой штраф за удар головой.

47.6. ДИСЦИПЛИНАРНЫЕ САНКЦИИ

Если это будет сочтено целесообразным, надлежащие инстанции могут применить дополнительные дисциплинарные санкции по своему усмотрению.

Правило 28 – Дополнительные дисциплинарные санкции

ПРАВИЛО 48. АТАКА В ГОЛОВУ ИЛИ ШЕЮ

48.1. АТАКА В ГОЛОВУ ИЛИ ШЕЮ

Не существует такого понятия, как правильная атака в голову или шею. Хоккеист, совершающий силовой прием обязан избегать нанесение удара в голову или шею соперника.

Удар, приводящий к соприкосновению с головой соперника, при условии, что такого контакта с головой можно было избежать, не допускается.

НАРУШЕНИЯ СВЯЗАННЫЕ С ФИЗИЧЕСКИМ КОНТАКТОМ

Независимо от разницы в росте соперников атакующий хоккеист несет ответственность за атаку в голову или шею соперника.

Когда игрок катится с поднятой головой, независимо от того, владеет ли он шайбой, и может в какой-либо мере предвидеть предстоящий контакт, соперник не имеет права атаковать его в голову или шею.

Штраф за удар в голову или шею будет наложен, когда хоккеист атакует соперника в следующих случаях:

1. Хоккеист, который направляет удар любого рода, любой частью своего тела или снаряжения, в голову или шею соперника или направляет или толкает голову соперника в защитное стекло или борт, используя любую часть верхней половины своего тела.
2. Хоккеист, который выставляет и направляет любую часть верхней половины своего тела, чтобы совершить контакт с головой или шеей соперника.
3. Хоккеист, который выставляет вперед или в сторону любую часть своего туловища, чтобы дотянуться до соперника, или использует любую часть верхней половины тела, чтобы совершить удар в голову и шею соперника.
4. Хоккеист, который прыгает (отрывая коньки ото льда), чтобы нанести удар в голову или шею соперника.

Если во время игровых действий хоккеист находится в игровом положении, когда соперник въезжаетв него и ударяется своей головой, то контакт в результате такого маневра не считается ударом в голову или шею, если не будут нарушены условия 1 – 4.

48.2. МАЛЫЙ ШТРАФ

Главный судья по своему усмотрению может наложить малый и дисциплинарный штраф, на хоккеиста за атаку в голову или шею соперника.

48.3. БОЛЬШОЙ ШТРАФ

Главный судья по своему усмотрению может наложить большой штраф на хоккеиста, за атаку в голову или шею соперника, если он безответственно подвергает опасности соперника с возможным нанесением травмы. Оценка безответственных действий должна основываться на тяжести нарушения, силе контакта и связанной с этим, общей демонстрацией своего пренебрежения к предсказуемым последствиям своих действий.

48.4. ДИСЦИПЛИНАРНЫЙ ШТРАФ ДО КОНЦА МАТЧА

Дисциплинарный штраф до конца матча должен быть наложен автоматически, когда налагается большой штраф за атаку в голову или шею соперника.

48.5. МАТЧ-ШТРАФ – НЕ ПРИМЕНЯЕТСЯ

48.6. ДИСЦИПЛИНАРНЫЕ САНКЦИИ

Если это будет сочтено целесообразным, надлежащие инстанции могут применить дополнительные дисциплинарные санкции по своему усмотрению.

Правило 28 – Дополнительные дисциплинарные санкции

НАРУШЕНИЯ СВЯЗАННЫЕ С ФИЗИЧЕСКИМ КОНТАКТОМ

ПРАВИЛО 49. УДАР НОГОЙ

49.1. УДАР НОГОЙ

Действие хоккеиста, намеренно использующего свой конек (коньки) с ударным движением, чтобы продвинуть шайбу или совершить контакт с соперником.

49.2. ВЗЯТИЕ ВОРОТ

Удары по шайбе ногой разрешены во всех зонах. Взятие ворот не может быть произведено атакующим хоккеистом, который использует отчетливый удар ногой, чтобы направить шайбу в ворота своим коньком / ногой.

Взятие ворот не может быть произведено атакующим хоккеистом, который бьет по шайбе ногой, вследствие чего шайба отскакивает в ворота от любого игрока, вратаря или судьи.

Шайба, которая отскакивает в ворота от конька атакующего хоккеиста, который не использует отчетливый удар ногой, является законным взятием ворот.

Шайба, направленная в ворота коньком атакующего хоккеиста, должна считаться правильным взятиемворот, если нет признаков отчетливого удара ногой.

Следующие положения должны прояснить решения, связанные с отскоком шайбы после удара по ней ногой и попаданием шайбы в ворота:

1. Шайба, отскочившая в ворота от тела любого хоккеиста любой команды, включая вратаря, после удара по ней ногой не должна быть засчитана.
2. Шайба, отскочившая в ворота от клюшки любого игрока, за исключением клюшки вратаря, после удара по шайбе ногой, должна быть засчитана.
3. Взятие ворот будет засчитано, когда атакующий хоккеист бьет по шайбе ногой, и шайба отскакивает от его собственной клюшки в ворота.
4. Взятие ворот будет засчитано, когда шайба попадает в ворота после отскока от конька атакующего хоккеиста или отскока от его конька, когда он находится в процессе остановки.

Взятие ворот не может быть засчитано, если атакующий хоккеист ударяет ногой по части снаряжения (клюшке, перчатке, шлему и так далее) в направлении шайбы, в том числе ударяет ногой по крюку своей собственной клюшки, заставляя шайбу пересечь линию ворот.

49.3. БОЛЬШОЙ ШТРАФ

Главный судья по своему усмотрению может наложить большой штраф на хоккеиста, за удар соперника ногой, если он безответственно подвергает опасности соперника с возможным нанесением травмы. Оценка безответственных действий должна основываться на тяжести нарушения, силе контакта и связанной с этим, общей демонстрацией своего пренебрежения к предсказуемым последствиям своих действий.

49.4. МАТЧ-ШТРАФ – НЕ ПРИМЕНЯЕТСЯ

49.5. ДИСЦИПЛИНАРНЫЙ ШТРАФ ДО КОНЦА МАТЧА

Дисциплинарный штраф до конца матча должен быть наложен автоматически, когда налагается большой штраф за удар соперника ногой.

НАРУШЕНИЯ СВЯЗАННЫЕ С ФИЗИЧЕСКИМ КОНТАКТОМ

49.6. ДИСЦИПЛИНАРНЫЕ САНКЦИИ

Если это будет сочтено целесообразным, надлежащие инстанции могут применить дополнительные дисциплинарные санкции по своему усмотрению.

Правило 28 – Дополнительные дисциплинарные санкции

ПРАВИЛО 50. УДАР КОЛЕНОМ ПЕРЕНЕСЕНО В ПРАВИЛО 57 ПОДНОЖКА

ПРАВИЛО 51. ГРУБОСТЬ

51.1. ГРУБОСТЬ

Грубостью считается любое действие, при котором хоккеист применяет силу, чтобы ударить соперника кулаком в перчатке или без нее, толкнуть соперника или вступить в необязательный физический контакт (не силовой прием) с соперником после свистка.

Штраф за грубость также должен быть наложен на игрока, который небрежно использует руки или клюшку при применении силового приема, или намеренно снимает шлем соперника во время игры Правило 9.6. Шлем или применяет силовой прием против соперника, который больше не контролирует шайбу. Ответственность за это лежит на игроке, применяющим силовое воздействие, чтобы не подвергать уязвимого или беззащитного соперника опасности получения травмы.

Грубость – это незначительная конфронтация, которая не заслуживает наложение большого штрафа ни на одного из участников.

Любое действие, заслуживающее большого и дисциплинарного штрафа до конца матча в соответствии с этим правилом, должно быть наказано в соответствии с ***Правилом 46. Драка***.

ПРИМЕЧАНИЕ: Суть и цель данного правила заключается в том, чтобы исключить все необоснованные толчки между хоккеистами после свистка. Особое внимание следует уделять разграничению степени(ей) ответственности, с наложением дополнительного малого штрафа на любого хоккеиста, который провоцирует или продолжает такие действия.

51.2. МАЛЫЙ ШТРАФ

Главный судья по своему усмотрению может наложить:

1. Малый штраф или двойной малый штраф на хоккеиста, который бьет соперника кулаком в перчатке или без нее.
2. Малый штраф на хоккеиста, применяющего силовой прием, которого можно избежать, в отношении соперника, который больше не контролирует шайбу. Игрок, совершивший бросок или пас, больше не считается контролирующим шайбу, поэтому он считается уязвимым или беззащитным, поэтому применение против него силового приема не допускается.
3. Малый штраф на хоккеиста, совершающего физический контакт, которого можно избежать, с соперником после свистка.
4. Малый штраф на хоккеиста, применяющего силовой прием против соперника, который борется за шайбу с одним или несколькими другими игроками.
   ПРИМЕЧАНИЕ: Когда два или более игроков борются за шайбу, они считаются уязвимыми.

НАРУШЕНИЯ СВЯЗАННЫЕ С ФИЗИЧЕСКИМ КОНТАКТОМ

5. Малый штраф на вратаря, который применяет силовой прием против соперника.

Обоюдный двойной малый штраф за грубость не должен быть наложен на хоккеистов. Хоккеист, который упорствует в продолжении своего участия в незначительной конфронтации (подпадающей под определение «грубость»), подпадает под действие ***Правила 46. Драка***

51.3. БОЛЬШОЙ ШТРАФ

Главный судья по своему усмотрению может наложить большой штраф на вратаря, который использует блин вратаря, чтобы ударить им соперника, и это действие, является травмоопасным.

51.4. МАТЧ-ШТРАФ – НЕ ПРИМЕНЯЕТСЯ

51.5. ДИСЦИПЛИНАРНЫЙ ШТРАФ ДО КОНЦА МАТЧА

Дисциплинарный штраф до конца матча должен быть наложен автоматически, когда налагается большой штраф на вратаря, который использует блин вратаря, чтобы ударить им соперника.

51.6. ДИСЦИПЛИНАРНЫЕ САНКЦИИ

Если это будет сочтено целесообразным, надлежащие инстанции могут применить дополнительные дисциплинарные санкции по своему усмотрению.
Правило 28 Дополнительные дисциплинарные санкции

ПРАВИЛО 52. ПОДСЕЧКА – ПЕРЕНЕСЕНО В ПРАВИЛО 57 ПОДНОЖКА

ПРАВИЛО 53. БРОСАНИЕ СНАРЯЖЕНИЯ

53.1. БРОСАНИЕ СНАРЯЖЕНИЯ

Хоккеист не должен бросать клюшку или любую ее часть, или часть снаряжения, или любой другой предмет в любой зоне. Хоккеист, потерявший или сломавший клюшку, может получить клюшку только на своей скамейке игроков или ему ее может передать партнер по команде на льду. ***Правило 10 Клюшка***

53.2. МАЛЫЙ ШТРАФ

Малый штраф может быть наложен:

1. За бросок клюшки любым хоккеистом на льду, который бросает свою клюшку или любую ее часть, или часть снаряжения, или любой другой предмет в направлении шайбы или соперника в любой зоне, за исключением случаев, когда за такое действие должен быть назначен штрафной бросок (***Правило 53.8.***) или присуждено взятие ворот (***Правило 53.9.***).

2. За бросок клюшки, когда защищающийся хоккеист бросает/направляет клюшку или любой другой предмет любым способом в зоне защиты, но не в шайбу или в соперника с шайбой.

3. За создание помехи (блокировка), когда хоккеист перемещает/двигает клюшку, которая не сломана, и она создает помеху сопернику, за исключением случаев, когда назначается штрафной бросок (***Правило 53.8.***) или присуждается взятие ворот (***Правило 53.9.***) или когда хоккеисту, в результате потерявшему указанную клюшку, мешают ее подобрать.
Штраф не будет наложен, если перемещение не сломанной клюшки не мешает игре или хоккеист соперника не пытается ее подобрать.

НАРУШЕНИЯ СВЯЗАННЫЕ С ФИЗИЧЕСКИМ КОНТАКТОМ

Если хоккеист освобождается от сломанных частей клюшки или какого-либо другого предмета, направляя их по льду или отбрасывает их в сторону на ледовой поверхности, а не через борт таким образом, чтобы не создавать помех игре или хоккеисту (хоккеистам) соперника, то штраф за эти действия не будет наложен.

4. За неспортивное поведение, когда хоккеист намеренно бросает свою клюшку или любую ее часть, или любую часть снаряжения, или любой другой предмет за пределы игровой площадки в знак протеста, на решение судьи дополнительно должен быть наложен дисциплинарный штраф до конца матча по ***Правилу 53.6.***

53.3. МАЛЫЙ СКАМЕЕЧНЫЙ ШТРАФ

Если неидентифицируемый хоккеист, тренер или персонал команды на скамейке игроков бросит какой-либо предмет на лед во время матча или во время остановки матча, на команду должен быть наложен малый скамеечный штраф за неспортивное поведение.
Правило 75 Неспортивное поведение

53.4. БОЛЬШОЙ ШТРАФ

Главный судья по своему усмотрению может наложить большой штраф на хоккеиста, за бросок клюшки или любого другого предмета, или части снаряжения в соперника, тренера или персонал команды, что может привести к травме. Оценка безответственных действий должна основываться на тяжести нарушения, силе контакта и связанной с этим, общей демонстрацией своего пренебрежения к предсказуемым последствиям своих действий.

53.5. ДИСЦИПЛИНАРНЫЙ ШТРАФ

Дисциплинарный штраф должен быть наложен на хоккеиста, который непреднамеренно или случайно выбрасывает свою клюшку или любую ее часть, или любую часть снаряжения, или любой другой предмет за пределы игровой площадки.

53.6. ДИСЦИПЛИНАРНЫЙ ШТРАФ ДО КОНЦА МАТЧА

Дисциплинарный штраф до конца матча должен быть наложен на хоккеиста, который намеренно бросает свою клюшку или любую ее часть, или часть снаряжения, или любой другой предмет за пределы игровой площадки.
Если нарушение совершено в знак протеста на решение судьи, малый штраф за неспортивноеповедение по ***Правилу 53.2. п.4***) и дисциплинарный штраф до конца матча должен быть наложен на нарушившего правила хоккеиста.
Дисциплинарный штраф до конца матча должен быть наложен автоматически, когда налагается большой штраф за бросок клюшки или какого-либо предмета снаряжения по ***Правилу 53.4.***

53.7. МАТЧ-ШТРАФ – НЕ ПРИМЕНЯЕТСЯ

53.8. ШТРАФНОЙ БРОСОК

Когда любой участник защищающейся команды, включая тренера или персонала команды, бросает или швыряет клюшку или часть клюшки или любой другой предмет или часть снаряжения в шайбу или в соперника с шайбой в своей зоне защиты, главный судья должен разрешить игре завершиться. И если взятия ворот не происходит, главный судья должен назначить выполнение штрафного броска команде, не нарушившей правила.

Этот штрафной бросок должен выполнять любой игрок команды, не нарушившей правила.

НАРУШЕНИЯ СВЯЗАННЫЕ С ФИЗИЧЕСКИМ КОНТАКТОМ

Если игроку, находящемуся в положении выхода один на один в нейтральной зоне или в зоне атаки,мешает клюшка или любой другой предмет или часть снаряжения, брошенная любым участником защищающейся команды, включая тренера или персонал команды, главный судья должен назначить выполнение штрафного броска команде, не нарушившей правила.
Правило 24.8 Нарушения

Если игроку, находящегося в положении выхода один на один в нейтральной зоне или в зоне атаки мешает предмет, брошенный на лед зрителем, который вынуждает его потерять владение шайбой или упасть, главный судья должен назначить выполнение штрафного броска команде игрока, против которого были нарушены правила.

53.9. ПРИСУЖДЕНИЕ ВЗЯТИЯ ВОРОТ

В случае, когда вратарь был убран со льда, а любой участник его команды, включая тренера, персонал команды, бросает или швыряет любую частью клюшки или любой другой предмет или часть снаряжения в шайбу или в соперника с шайбой в нейтральной зоне или в своей зоне защиты, тем самым лишая хоккеиста с шайбой возможности произвести точный бросок по пустым воротам, должно быть присуждено взятие ворот атакующей команде.

При применении этого правила пустые ворота определяются как те, из которых вратарь был убран или заменен на дополнительного игрока. Вратарь считается покинувшим лед, как только заменяющий игрок вышел на ледовую поверхность.

53.10. ДИСЦИПЛИНАРНЫЕ САНКЦИИ

Если это будет сочтено целесообразным, надлежащие инстанции могут применить дополнительные дисциплинарные санкции по своему усмотрению.
Правило 28 Дополнительные дисциплинарные санкции

РАЗДЕЛ 07

СДЕРЖИВАЮЩИЕ НАРУШЕНИЯ

СДЕРЖИВАЮЩИЕ НАРУШЕНИЯ

ПРАВИЛО 54. ЗАДЕРЖКА СОПЕРНИКА

54.1. ЗАДЕРЖКА СОПЕРНИКА

Любое действие хоккеиста, которое сдерживает или препятствует продвижению соперника, независимо от того, владеет ли он шайбой или нет.

54.2. МАЛЫЙ ШТРАФ

Главный судья по своему усмотрению может наложить малый штраф, на любого хоккеиста, который удерживает соперника своими руками, предплечьем или ногами.

Хоккеисту разрешается использовать свое предплечье в силовом движении, сдерживая соперника, при условии, что он сохраняет свое положение тела и при этом он не использует свои руки в сдерживающей манере.

Хоккеисту не разрешается держать клюшку соперника. Малый штраф должен быть наложен на хоккеиста, который держит клюшку соперника (объявляется, как за задержку клюшки соперника). Хоккеисту разрешается защищать себя от клюшки соперника отодвигая ее рукой, но он должен немедленно отпустить клюшку и позволить сопернику продолжить нормальную игру.

54.3. ШТРАФНОЙ БРОСОК

См. ***Правило 24.8 Нарушения***

54.4. ПРИСУЖДЕНИЕ ВЗЯТИЯ ВОРОТ

В случае, если вратарь противоположной команды был убран со льда, а против хоккеиста, контролирующего шайбу или, хоккеиста который очевидно может получить владение и контроль над шайбой в нейтральной зоне или в зоне атаки, совершают нарушение правил, когда между ним и воротами соперника нет защищающихся игроков, тем самым предотвращая реальную возможность произвести взятие ворот, главный судья должен немедленно остановить игру и засчитать взятие ворот атакующей команде.

ПРАВИЛО 55. ЗАДЕРЖКА КЛЮШКОЙ

55.1. ЗАДЕРЖКА КЛЮШКОЙ

Задержка клюшкой – это способ использования клюшки таким образом, с помощью которого хоккеист может сдерживать соперника. Если клюшка используется против рук соперника или контактируя с руками соперника, то за такое действие должен быть наложен штраф за задержку клюшкой. Когда хоккеист атакует соперника таким образом, что есть только контакт клюшки по клюшке, такое действие не должно быть наказано как задержка клюшкой.

55.2. МАЛЫЙ ШТРАФ

Малый штраф должен быть наложен на хоккеиста, который препятствует движению соперника, задерживая его своей клюшкой.

Малый штраф за задержку соперника клюшкой должен быть наложен на любого хоккеиста, который использует черенок клюшки выше верхней руки, удерживающей клюшку, чтобы удержать или задержать соперника клюшкой.

СДЕРЖИВАЮЩИЕ НАРУШЕНИЯ

55.3. БОЛЬШОЙ ШТРАФ

Главный судья по своему усмотрению может наложить большой штраф на хоккеиста, за задержку клюшкой, если он безответственно подвергает опасности соперника с возможным нанесением травмы. Оценка безответственных действий должна основываться на тяжести нарушения, силе контакта и связанной с этим, общей демонстрацией своего пренебрежения к предсказуемым последствиям своих действий.

55.4. ДИСЦИПЛИНАРНЫЙ ШТРАФ ДО КОНЦА МАТЧА

Дисциплинарный штраф до конца матча должен быть наложен автоматически, когда налагается большой штраф за задержку соперника клюшкой.

55.5. ШТРАФНОЙ БРОСОК

Это правило аналогично описано в ***Правиле 54.3. Штрафной бросок***

55.6. ПРИСУЖДЕНИЕ ВЗЯТИЯ ВОРОТ

Это правило аналогично описано в ***Правиле 54.4. Присуждение взятия ворот***

55.7. ДИСЦИПЛИНАРНЫЕ САНКЦИИ

Если это будет сочтено целесообразным, надлежащие инстанции могут применить дополнительные дисциплинарные санкции по своему усмотрению.
Правило 28 – Дополнительные дисциплинарные санкции

ПРАВИЛО 56. БЛОКИРОВКА

56.1. БЛОКИРОВКА

Блокировкой будут считаться действия хоккеиста, который мешает или препятствует сопернику, не владеющему шайбой катиться, получать пас или свободно передвигаться по льду.

Поздний силовой прием представляет собой безответственные действия хоккеиста, подвергающего опасности соперника, который больше не контролирует шайбу или не владеет ею.

Против любого хоккеиста, находящегося в процессе освобождения от шайбы или потери контроля или владения шайбой, может быть применен силовой прием при условии, что атакующий его игрок находится в непосредственной близости от соперника с шайбой.

Строгий стандарт в отношении действий, связанных с блокировкой, должен соблюдаться по всей площади ледовой поверхности.

Положение тела

Положение тела – это расположение хоккеиста, катящегося впереди или рядом со своим соперником, двигающегося в том же направлении. Хоккеист, который находится позади соперника, у которого нет шайбы, не может использовать свою клюшку, тело или свободную руку, чтобы сдержать своего соперника. Он должен догнать соперника, чтобы получить или восстановить свое правильное положение, для совершения атаки.

Хоккеист имеет право занимать позицию на льду, на котором он стоит (положение тела), и от него не требуется делать никаких движений, чтобы позволить сопернику проехать. Хоккеист может преградить путь сопернику при условии, что он находится перед ним и движется с ним в том же направлении. Перемещение в боковом направлении и без сохранения расположения своего тела, с последующим совершением контакта с соперником без шайбы, не допускается и будет наказываться, как за блокировку.

СДЕРЖИВАЮЩИЕ НАРУШЕНИЯ

Хоккеист всегда имеет право использовать положение своего тела, чтобы удлинить путь соперника к шайбе, при условии, что он не использует для этого свою клюшку, чтобы увеличить свое преимущество и, следовательно, значительно увеличить расстояние, которое должен пройти его соперник, чтобы добраться туда, куда он следует. Хоккеист не пользуется свободной рукой, и неиспользует преимущество расположения своего тела для совершения незаконного силового приема.

Владение шайбой:

Последний игрок, коснувшийся шайбы, кроме вратаря, будет считаться игроком, владеющим шайбой.

Игрок, считающийся владеющим шайбой, может быть атакован на законных основаниях, при условии, что силовой прием производится немедленно после потери им владения шайбой, а его соперник все еще находится в пределах объективно разумного расстояния для совершения такого силового приема.

Сдерживание:

Любые действия игрока, который проиграл в позиции и использует свою клюшку, тело или свободную руку с целью помешать продвижению соперника, который не владеет шайбой. Такие действия позволяют игроку «устанавливать, поддерживать или восстанавливать свое положение тела», но не за счет катания на коньках.

Провокация:

Провокация – это действие игрока, который совершает контакт с соперником, который невладеет шайбой и не подозревает о предстоящем контакте/силовом приеме.

Игрок, который осознает о предстоящем силовом приеме, не являющимся законной борьбой за шайбу, не может быть подвергнут блокировке со стороны игрока или вратаря, которые провоцируют его.

Игрок, провоцирующий соперника – это один из тех, кто движется наперерез сопернику, изначально находясь в позиции, не дающей ему возможности использовать положение своего тела, тем самым исключая соперника из игры. Когда это происходит, должен быть наложен штраф за блокировку.

Свободная рука:

Когда свободная рука используется для задержки, притягивания, дерганья, захвата или физического удержания соперника от свободного передвижения, то за такие действия должен быть наложен штраф за задержку соперника. Свободная рука может быть использована игроком для того, чтобы отодвинуть от себя соперника или его клюшку, но не может быть использована для задержки клюшки и тела соперника.

Клюшка:

На хоккеиста, который находится в позиции, не дающей ему возможности использовать положение своего тела против своего соперника, и который использует свою клюшку (либо крюк, либо черенок, включая конец черенка клюшки), чтобы помешать или воспрепятствовать своему сопернику свободно перемещаться по льду, должен быть наложен штраф за задержку клюшкой. ***Правило 55 Задержка клюшкой***

СДЕРЖИВАЮЩИЕ НАРУШЕНИЯ

56.2. МАЛЫЙ ШТРАФ

Малый штраф за блокировку должен быть наложен:

1. На хоккеиста, который мешает или препятствует перемещениям соперника, который не владеет шайбой.
2. На хоккеиста, который сдерживает соперника, пытающегося двигаться за игроком противоположной команды.
3. На хоккеиста, который намеренно совершает силовой прием против соперника, включая вратаря, который не считается владеющим шайбой.
4. На игрока, который заставляет соперника, который не владеет шайбой, вынуждено попасть в положении «вне игры», что приводит к остановке матча. Если это действие вызывает отложенное положение «вне игры» (а не остановку матча), то применение штрафа за блокировку зависит от решения главного судьи.
5. На хоккеиста, который намеренно выбивает клюшку из рук соперника или мешает сопернику, который уронил свою клюшку или часть снаряжения, вернуть их себе.
6. На хоккеиста, который отбрасывает или бросает любую потерянную или сломанную клюшку, незаконную шайбу или какой-либо предмет на льду в сторону игрока соперника с шайбой,таким образом, что это может отвлечь его внимание. ***Правило 53 Бросание снаряжения***.
7. На любого идентифицируемого хоккеиста на скамейке игроков, который с помощью своей клюшки или своего тела препятствует движению шайбы или любого соперника на льду во время игры.
8. На хоккеиста, который собираясь выйти на лед, играет с шайбой, когда один или оба его конька все еще находятся на скамейке игроков.

Штраф в соответствии с правилами игры должен быть наложен, когда хоккеист на скамейке игроков, вступает в контакт с соперником на льду во время остановки матча. Вовлеченный(е) хоккеист(ы) могут быть подвергнуты дополнительным санкциям в зависимости от обстоятельств.

Правило 28 Дополнительные дисциплинарные санкции

56.3. МАЛЫЙ СКАМЕЕЧНЫЙ ШТРАФ

Малый скамеечный штраф должен быть наложен, когда неидентифицируемый игрок на скамейке игроков, или любой тренер или персонал команды, с помощью своей клюшки или своего тела мешает движениям шайбы или любого соперника на льду во время матча.

56.4. БОЛЬШОЙ ШТРАФ

Главный судья по своему усмотрению может наложить большой штраф на хоккеиста, за блокировку, если он безответственно подвергает опасности соперника с возможным нанесением травмы. Оценка безответственных действий должна основываться на тяжести нарушения, силе контакта и связанной с этим, общей демонстрацией своего пренебрежения к предсказуемым последствиям своих действий.

56.5. МАТЧ-ШТРАФ – НЕ ПРИМЕНЯЕТСЯ

СДЕРЖИВАЮЩИЕ НАРУШЕНИЯ

56.6. ДИСЦИПЛИНАРНЫЙ ШТРАФ ДО КОНЦА МАТЧА

Дисциплинарный штраф до конца матча должен быть наложен автоматически, когда налагается большой штраф за блокировку.

56.7. ШТРАФНОЙ БРОСОК

Если игроку, контролирующему шайбу в нейтральной зоне или в зоне атаки и не имеющего соперника, которого необходимо обыграть кроме вратаря, мешает клюшка или ее часть, или любой другой предмет, или часть снаряжения, брошенная или направленная любым участником защищающейся команды, включая тренера или персонала команды, главный судья должен назначить выполнение штрафного броска команде, не нарушившей правила.

Если тренер или персонал команды виновны в таком поступке, они должны быть наказаны дисциплинарным штрафом до конца матча, и обязаны уйти в раздевалку. Об инциденте должно быть сообщено организатору соревнования для возможного применения дополнительных дисциплинарных санкций.

56.8. ПРИСУЖДЕНИЕ ВЗЯТИЯ ВОРОТ

В случае, когда вратарь был убран со льда, а любой участник его команды, включая вратаря, который не находится на льду на законных основаниях, а так же когда тренер, или персонал команды, мешает движению шайбы или игроку соперника в нейтральной зоне или зоне защиты используя своё тело, клюшку или любой другой предмет или часть снаряжения, главный судья должен немедленно засчитать взятие ворот не нарушившей правила команде.

Если тренер или персонал команды виновны в таком поступке, они должны быть наказаны дисциплинарным штрафом до конца матча, и обязаны уйти в раздевалку. Об инциденте должно быть сообщено организатору соревнования для возможного применения дополнительных дисциплинарных санкций.

56.9. ДИСЦИПЛИНАРНЫЕ САНКЦИИ

Если это будет сочтено целесообразным, надлежащие инстанции могут применить дополнительные дисциплинарные санкции по своему усмотрению.

Правило 28 Дополнительные дисциплинарные санкции

56.10. ВМЕШАТЕЛЬСТВО ЗРИТЕЛЕЙ

О любом случае вмешательства зрителей должно быть доложено судьями на льду организатору соревнования:

1. В случае, если зрители бросают предметы на лед, которые мешают проведению матча, главный судья должен остановить матч и последующее вбрасывание будет произведено в точке вбрасывания ближайшей к месту нахождения шайбы, если иное не предусмотрено правилами.

2. В случае, задержки хоккеиста или вмешательства в его действия, со стороны зрителя игра будет остановлена.

Если команда хоккеиста, которому помешали, владеет шайбой, игра будет продолжена до смены владения шайбой.

СДЕРЖИВАЮЩИ Е НАРУШЕНИЯ

ПРАВИЛО 57. ПОДНОЖКА

57.1. ПОДНОЖКА

Хоккеист не может использовать клюшку или какую-либо часть своего тела таким образом, чтобы соперник споткнулся или упал.

Если, по мнению главного судьи, хоккеист сначала играет в шайбу, а затем, при этом, совершает подножку сопернику, штраф за подножку должен быть наложен.

Случайные подножки, которые происходят одновременно с остановкой игры или после остановки игры, не будут наказываться.

57.2. МАЛЫЙ ШТРАФ

Главный судья по своему усмотрению может наложить малый штраф, основанный на степени тяжести нарушения, на любого хоккеиста, который использует свою клюшку или любую часть своего тела таким образом, чтобы соперник споткнулся или упал.

57.3. БОЛЬШОЙ ШТРАФ

Главный судья по своему усмотрению может наложить большой штраф, за подножку, когда он безответственно подвергает опасности соперника с возможным нанесением травмы:

1. Используя свою ногу или стопу, чтобы сбить соперника с ног или выбить из-под него ноги.

2. Используя свою ногу или стопу, чтобы подсечь/выбить из-под соперника него ноги и одновременно потянуть верхнюю часть туловища назад рукой, локтем или клюшкой, заставляя его упасть и сильно ударится об лед.

3. Выставляя или используя колено для преднамеренного удара соперника в колено или бедро. Это может быть у борта или на открытом льду, когда игрок пытается уйти от силового приема, а атакующий хоккеист выставляет колено, чтобы помешать ему выполнить маневр.

Разница между малым и большим штрафом и оценка безответственных действий должна основываться на тяжести нарушения, силе контакта со льдом, степени воздействия и связанной с этим, общей демонстрацией своего пренебрежения к предсказуемым последствиям своих действий.

57.4. МАТЧ-ШТРАФ – НЕ ПРИМЕНЯЕТСЯ

57.5. ДИСЦИПЛИНАРНЫЙ ШТРАФ ДО КОНЦА МАТЧА

Дисциплинарный штраф до конца матча должен быть наложен автоматически, когда налагается большой штраф за подножку.

57.6. ШТРАФНОЙ БРОСОК

Если против игрока, находящегося в нейтральной зоне или в зоне атаки, контролирующего шайбу (или который мог бы получить владение и контроль над шайбой) и не имеющего другого соперника,которого необходимо обыграть, кроме вратаря, совершают подножку или иным образом нарушают правила сзади, тем самым предотвращая реальную возможность произвести взятие ворот, должен быть назначен штрафной бросок не нарушившей правила команде.

СДЕРЖИВАЮЩИ Е НАРУШЕНИЯ

Тем не менее, главный судья не должен прекращать матч до тех пор, пока атакующая команда не потеряет Владение шайбой в пользу защищающейся команды.

Цель этого правила состоит в том, чтобы восстановить реальную возможность произвести взятие ворот, которая была упущена. Однако, если игрок, на котором нарушили правила, способен продолжить игру и восстановить реальную возможность произвести взятие ворот (или партнер по команде способен получить реальную возможность произвести взятие ворот), то штрафной бросок не должен быть назначен, но соответствующий штраф должен быть зафиксирован и наложен, если взятие ворот не было произведено с игры.

Контроль над шайбой означает действие, связанное с продвижением шайбы клюшкой, рукой или ногой.

Для того, чтобы был назначен штрафной бросок за нарушение правил, совершенное против игрока сзади, должны быть выполнены следующие четыре критерия:

1. Нарушение должно произойти в нейтральной зоне или зоне атаки (т.е. за синей линией зоны защиты игрока с шайбой).
2. Нарушение должно быть совершено сзади.
3. Хоккеист, владеющий и контролирующий шайбу или, по мнению главного судьи, который явно получил бы владение и контроль над шайбой, должен быть лишен реальной возможности произвести взятие ворот. Тот факт, что хоккеист произвел бросок, не исключает автоматически этот игровой момент из критериев рассмотрения на назначение штрафного броска и если хоккеист был лишен более реальной возможности произвестивзятие ворот вследствие нарушения, то штрафной бросок все равно должен быть назначен.
4. Хоккеист, владеющий и контролирующий шайбу или, по мнению главного судьи, игрок явно получил бы владение и контроль над шайбой, не должен иметь игрока соперника между собой и вратарем.

Если, по мнению главного судьи, игрок сначала играет в шайбу, а затем, при этом, совершает подножку сопернику, штрафной бросок назначен не будет, но должен быть наложен малый штраф за подножку.

Если, по мнению главного судьи, вратарь клюшкой играет в шайбу, совершая при этом подножку штраф за подножку не должен быть наложен.

Следует отметить, что если атакующему игроку удается объехать вратаря, и между ним и пустыми воротами нет защищающегося игрока, и он атакован сзади с нарушением правил вратарем или любым защищающимся игроком, взятие ворот не может быть присуждено, так как вратарь все еще находится на льду. Будет назначен штрафной бросок.

57.7. ПРИСУЖДЕНИЕ ВЗЯТИЯ ВОРОТ

В случае, если вратарь противоположной команды был убран со льда, а против игрока, контролирующего шайбу (или, который мог бы получить бы владение и контроль над шайбой) в нейтральной зоне или в зоне атаки, совершают подножку или иным образом нарушают правила, когда между ним и воротами соперника нет защищающихся игроков, тем самым предотвращая «реальную возможность» произвести взятие ворот, главный судья должен немедленно остановить игру и засчитать взятие ворот атакующей команде.

РАЗДЕЛ 08

НАРУШЕНИЯ С ИСПОЛЬЗОВАНИЕМ КЛЮШКИ

НАРУШЕНИЯ С ИСПОЛЬЗОВАНИЕМ КЛЮШКИ

ПРАВИЛО 58. УДАР КОНЦОМ КЛЮШКИ

58.1. УДАР КОНЦОМ КЛЮШКИ

Действие, при котором хоккеист использует черенок клюшки над верхней частью руки, для удара/тычка соперника любым способом или пытается ударить/ткнуть соперника этой частью клюшки, независимо от того, совершен контакт или нет.

58.2. ДВОЙНОЙ МАЛЫЙ ШТРАФ

Главный судья по своему усмотрению может наложить двойной малый и дисциплинарный штраф на любого хоккеиста, который попытается ударить соперника концом клюшки.

58.3. БОЛЬШОЙ ШТРАФ

Главный судья по своему усмотрению может наложить большой штраф на хоккеиста, за удар соперника концом клюшки, если он безответственно подвергает опасности соперника с возможным нанесением травмы. Оценка безответственных действий должна основываться на тяжести нарушения, силе контакта и связанной с этим, общей демонстрацией своего пренебрежения к предсказуемым последствиям своих действий.

58.4. МАТЧ-ШТРАФ – НЕ ПРИМЕНЯЕТСЯ

58.5. ДИСЦИПЛИНАРНЫЙ ШТРАФ ДО КОНЦА МАТЧА

Дисциплинарный штраф до конца матча должен быть наложен автоматически, когда накладывается большой штраф за удар концом клюшки.

58.6. ДИСЦИПЛИНАРНЫЕ САНКЦИИ

Если это будет сочтено целесообразным, надлежащие инстанции могут применить дополнительные дисциплинарные санкции по своему усмотрению.

Правило 28 Дополнительные дисциплинарные санкции

ПРАВИЛО 59. ТОЛЧОК КЛЮШКОЙ

59.1. ТОЛЧОК КЛЮШКОЙ

Силовой удар соперника черенком клюшки, удерживаемой двумя руками

59.2. МАЛЫЙ ШТРАФ

Главный судья по своему усмотрению может наложить малый штраф на хоккеиста, за толчок соперника клюшкой, основанный на степени воздействия и силы толчка клюшкой.

59.3. БОЛЬШОЙ ШТРАФ

Главный судья по своему усмотрению может наложить большой штраф на хоккеиста, за толчок соперника клюшкой, если он безответственно подвергает опасности соперника с возможным нанесением травмы. Оценка безответственных действий должна основываться на тяжести нарушения, силе контакта и связанной с этим, общей демонстрацией своего пренебрежения к предсказуемым последствиям своих действий.

59.4. МАТЧ-ШТРАФ – НЕ ПРИМЕНЯЕТСЯ

59.5. ДИСЦИПЛИНАРНЫЙ ШТРАФ ДО КОНЦА МАТЧА

Дисциплинарный штраф до конца матча должен быть наложен автоматически, когда накладывается большой штраф за толчок соперника клюшкой.

НАРУШЕНИЯ С ИСПОЛЬЗОВАНИЕМ КЛЮШКИ

59.6. ДИСЦИПЛИНАРНЫЕ САНКЦИИ

Если это будет сочтено целесообразным, надлежащие инстанции могут применить дополнительные дисциплинарные санкции по своему усмотрению.

Правило 28 Дополнительные дисциплинарные санкции

ПРАВИЛО 60. ИГРА ВЫСОКО ПОДНЯТОЙ КЛЮШКОЙ

60.1. ИГРА ВЫСОКО ПОДНЯТОЙ КЛЮШКОЙ

Высоко поднятой клюшкой хоккеиста считается та, которая находится выше его уровня плеч. Хоккеисты должны контролировать свою клюшку и отвечать за действия своей клюшкой.

На хоккеиста, который контактирует своей клюшкой с верхней частью тела соперника при замахе клюшкой перед броском или в процессе выполнения передачи/броскового движения могут быть наложены любые штрафы, в соответствии с правилом.

Тем не менее, хоккеисту разрешается случайный контакт клюшкой с соперником, который наклоняется во время проведения вбрасывания.

Правило 80 Игра по шайбе высоко поднятой клюшкой

60.2. МАЛЫЙ ШТРАФ

Любой контакт, совершенный клюшкой хоккеиста выше своих плеч запрещен, и малый штраф должен быть наложен.

60.3. ДВОЙНОЙ МАЛЫЙ ШТРАФ

Если хоккеист проносит или держит какую-либо часть своей клюшки выше плеч соперника и совершает контакт с его шеей, лицом или головой, таким образом, что приводит к травме, в виде появления крови или еще чего-то, главный судья должен наложить двойной малый штраф.

60.4. БОЛЬШОЙ ШТРАФ

Главный судья по своему усмотрению может наложить большой штраф на хоккеиста, за игру высоко поднятой клюшкой, если он безответственно подвергает опасности соперника с возможным нанесением травмы. Оценка безответственных действий должна основываться на тяжести нарушения, силе контакта и связанной с этим, общей демонстрацией своего пренебрежения к предсказуемым последствиям своих действий.

60.5. МАТЧ – ШТРАФ – НЕ ПРИМЕНЯЕТСЯ

60.6. ДИСЦИПЛИНАРНЫЙ ШТРАФ ДО КОНЦА МАТЧА

Дисциплинарный штраф до конца матча должен быть наложен автоматически, когда налагается большой штраф за опасную игру высоко поднятой клюшкой.

60.7. ДИСЦИПЛИНАРНЫЕ САНКЦИИ

Если это будет сочтено целесообразным, надлежащие инстанции могут применить дополнительные дисциплинарные санкции по своему усмотрению.

Правило 28 Дополнительные дисциплинарные санкции

ПРАВИЛО 61. УДАР КЛЮШКОЙ

61.1. УДАР КЛЮШКОЙ

Удар клюшкой – это действие хоккеиста, замахивающегося своей клюшкой на соперника, независимо от того, произошел контакт или нет. Неагрессивный контакт клюшки с шортами или передней частью щитков игрока не должен наказываться как удар клюшкой.

НАРУШЕНИЯ С ИСПОЛЬЗОВАНИЕМ КЛЮШКИ

За любой сильный или мощный удар клюшкой по телу соперника, клюшке соперника или по рукам соперника или рядом с ними, который, по мнению главного судьи, не является попыткой сыграть в шайбу, должен быть наложен штраф за удар клюшкой.

61.2. МАЛЫЙ ШТРАФ

Главный судья по своему усмотрению может наложить малый штраф на хоккеиста, за удар соперника клюшкой, основанный на степени воздействия и силе удара клюшкой.

61.3. БОЛЬШОЙ ШТРАФ

Главный судья по своему усмотрению может наложить большой штраф на хоккеиста, за удар соперника клюшкой, если он безответственно подвергает опасности соперника с возможным нанесением травмы. Оценка безответственных действий должна основываться на тяжести нарушения, силе контакта и связанной с этим, общей демонстрацией своего пренебрежения к предсказуемым последствиям своих действий.

61.4. МАТЧ-ШТРАФ – НЕ ПРИМЕНЯЕТСЯ

61.5. ДИСЦИПЛИНАРНЫЙ ШТРАФ ДО КОНЦА МАТЧА

Дисциплинарный штраф до конца матча должен быть наложен автоматически, когда накладывается большой штраф за удар клюшкой.

61.6. ШТРАФНОЙ БРОСОК

Это правило аналогично описано в ***Правиле 54.3. Штрафной бросок.***

61.7. ПРИСУЖДЕНИЕ ВЗЯТИЯ ВОРОТ

Это правило аналогично описано в ***Правиле 54.4. Присуждение взятия ворот.***

61.8. ДИСЦИПЛИНАРНЫЕ САНКЦИИ

Если это будет сочтено целесообразным, надлежащие инстанции могут применить дополнительные дисциплинарные санкции по своему усмотрению.
Правило 28 Дополнительные дисциплинарные санкции

ПРАВИЛО 62. КОЛЮЩИЙ УДАР

62.1. КОЛЮЩИЙ УДАР

Колющий удар подразумевает – удар соперника концом крюка клюшки, независимо от того, был ли совершен контакт или нет.

62.2. ДВОЙНОЙ МАЛЫЙ ШТРАФ

Главный судья по своему усмотрению может наложить двойной малый и дисциплинарный штраф на хоккеиста, который пытается нанести колющий удар сопернику, но не совершает контакта.

62.3. БОЛЬШОЙ ШТРАФ

Главный судья по своему усмотрению может наложить большой штраф на хоккеиста, который наносит колющий удар сопернику, если он безответственно подвергает опасности соперника с возможным нанесением травмы. Оценка безответственных действий должна основываться на тяжести нарушения, силе контакта и связанной с этим, общей демонстрацией своего пренебрежения к предсказуемым последствиям своих действий.

НАРУШЕНИЯ С ИСПОЛЬЗОВАНИЕМ КЛЮШКИ

62.4. МАТЧ-ШТРАФ – НЕ ПРИМЕНЯЕТСЯ

62.5. ДИСЦИПЛИНАРНЫЙ ШТРАФ ДО КОНЦА МАТЧА

Дисциплинарный штраф до конца матча должен быть наложен автоматически, когда накладывается большой штраф за колющий удар.

62.6. ДИСЦИПЛИНАРНЫЕ САНКЦИИ

Если это будет сочтено целесообразным, надлежащие инстанции могут применить дополнительные дисциплинарные санкции по своему усмотрению.

Правило 28 – Дополнительные дисциплинарные санкции

РАЗДЕЛ 09

ДРУГИЕ НАРУШЕНИЯ

ДРУГИЕ НАРУШЕНИЯ

ПРАВИЛО 63. ЗАДЕРЖКА ИГРЫ

63.1. ЗАДЕРЖКА ИГРЫ

Хоккеист или команда могут быть оштрафованы, если, по мнению главного судьи, они каким-либо образом задерживают игру.

Вратарю запрещено задерживать продолжение игры, удерживая шайбу после того, как он поймал/прижал шайбу. атакующие игроки должны немедленно направиться в направлении своих ворот за синюю линию (при игре в конечной зоне в направлении точки вбрасывания), а вратарь ввести шайбу в игру. За нарушение данного правила на атакующего игрока или вратаря должен быть назначен штрафной бросок за задержку игры.

63.2. МАЛЫЙ ШТРАФ

Малый штраф за задержку игры должен быть наложен:

1. На хоккеиста, который удерживает, прижимает или играет шайбой своей клюшкой, коньками или телом таким образом, чтобы намеренно вызвать остановку матча. Что касается вратаря, то это правило применяется за пределами площади ворот.

2. На хоккеиста, который намеренно бросает или отбивает шайбу любым способом за пределы игровой площадки, из любого места на поверхности льда, во время игры или после остановки игры.

3. На хоккеиста, который бросает или отбивает шайбу любым способом непосредственно (без отскока) за пределы игровой площадки из своей зоны защиты, за исключением случаев, когда нет защитного стекла.
Определяющим фактором является положение шайбы, когда она была брошена или отбита хоккеистом-нарушителем. Если контакт с шайбой происходит в то время, когда шайба находится в зоне защиты, и впоследствии выходит из игры, должен быть наложен малый штраф. Если шайба будет выброшена через защитное стекло за скамейкой игроков, будет наложен малый штраф.

ПРИМЕЧАНИЕ: Когда шайба выброшена на скамейку игроков, штраф не применяется. Когда шайбавыходит за пределы игровой площадки непосредственно после вбрасывания, штраф не должен быть наложен.

4. На хоккеиста, который задерживает игру, намеренно сдвигая стойку ворот с ее нормального положения. Главный судья должен немедленно остановить игру, когда команда-нарушительница получит контроль над шайбой. При применении данного правила нужно иметь в виду, что хоккеист сдвигает ворота руками, телом или в результате воздействия любым способом на партнера по команде или соперника.
Если хоккеист намеренно сдвигает стойку ворот с ее обычного положения, когда у соперника есть неминуемая возможность произвести взятие ворот в открытую часть ворот, главный судья может засчитать взятие ворот ***Правило 63.7 Присуждение взятия ворот***.

5. На игрока, не являющегося вратарем, который намеренно падает или подгребает шайбу под свое тело. Любой игрок, который падает на колени, чтобы заблокировать бросок, не должен быть оштрафован, если шайба проходит под ним или застряла в его снаряжении, но любое использование рук, чтобы вывести шайбу из игры, должно быть немедленно наказано.

ДРУГИЕ НАРУШЕНИЯ

6. На вратаря, который выходит из своей площади ворот в попытке опередить атакующего игрока в борьбе за шайбу, и вместо того, чтобы играть с шайбой прыгает на шайбу, вызывая остановку матча. Если вратарь покидает площадь своих ворот, чтобы срезать угол при броске по воротам, и после того, как он отразил бросок прижимает шайбу, это будет считаться законным действием.

7. На вратаря, который, находясь в своей собственной площади ворот, намеренно прижимает шайбу, падает на шайбу или подгребает шайбу под свое тело или который удерживает или помещает шайбу на любую частькаркаса ворот таким образом, чтобы вызвать остановку матча, за исключением, если только вратаря на самом деле атаковал соперник;

8. За приведение в порядок униформы, защитного снаряжения, коньков или клюшек. Штраф не должен быть наложен, когда бутылка с водой доставляется вратарю, однако это должно быть осуществлено во время перерывов, но, если, по мнению главного судьи, это делается для преднамеренной задержки игры, малый штраф может быть наложен.

9. За задержку времени матча для ремонта или подгонке снаряжения вратаря. Если требуется внести коррективы, вратарь должен покинуть лед, и его место должен немедленно занять запасной вратарь. За нарушение этого правила, на вратаря должен быть наложен малый штраф.

10. На атакующего игрока, который препятствует вратарю продолжить игру.

11. На вратаря, который не вводит шайбу в игру, за исключением, когда в продолжении игры ему препятствуют игроки атакующей команды.

63.3. МАЛЫЙ СКАМЕЕЧНЫЙ ШТРАФ

Малый скамеечный штраф должен быть наложен на любую команду, которая после предупреждения главного судьи, вынесенного ее капитану или ассистенту капитана о том, чтобы поместить правильное количество игроков на льду и начать игру, не выполняет указания главного судьи и тем самым вызывает любую задержку, производя дополнительные замены (включая, но не ограничиваясь, постоянной заменой вратарей с целью затягивания или задержки матча), продолжая неправильно располагать своих игроков на вбрасывании или любым другим способом.

63.4. ЗАДЕРЖАННЫЙ СВИСТОК

Когда ворота случайно сдвигаются атакующим игроком, а защищающаяся команда контролирует шайбу и выходит из своей зоны, игра должна продолжаться до тех пор, пока команда, не нарушившая правила, не потеряет контроль над шайбой. Последующее вбрасывание будет проведено в точке вбрасывания ближайшей к месту нахождения шайбы.

Если остановка игры была в зоне защиты команды, не нарушившей правила, то последующее вбрасывание будет проведено в нейтральной зоне за пределами синей линии зоны защиты команды, не нарушившей правила,

Возможно, что взятие ворот будет произведено в одном конце игровой площадки, в то время как, ворота на другом конце будут сдвинуты, при условии, что произошло взятие ворот команды, ответственной за сдвиг ворот на другом конце игровой площадки.

ДРУГИЕ НАРУШЕНИЯ

63.5. ПРЕДМЕТЫ БРОШЕННЫЕ НА ЛЕД

В случае, если на лед будут брошены предметы, которые мешают проведению матча, главный судья должен остановить матч. Последующее вбрасывание будет произведено в точке вбрасывания ближайшей к месту нахождения шайбы, если иное не предусмотрено правилами.

63.6. ШТРАФНОЙ БРОСОК

Если в последние две минуты основного времени матча или в любое время дополнительного периода (овертайма), хоккеист намеренно сдвигает стойку своих ворот, должен быть назначен штрафной бросок в ворота команды- нарушительницы.

Ни одному защищающемуся игроку, кроме вратаря, не будет разрешено падать на шайбу, удерживать шайбу, поднимать шайбу или накрывать шайбу своим телом или руками, когда шайба находится в пределах площади ворот.

За нарушение этого правила игра должна быть немедленно остановлена, и в ворота команды-нарушительницы должен быть назначен штрафной бросок, но никакого другого штрафа не должно быть наложено. Правило должно толковаться таким образом, что назначение штрафного броска будет только в том случае, если шайба находится в площади ворот в момент совершения нарушения.

Однако в тех случаях, когда шайба находится за пределами площади ворот, ***Правило 63 Задержка игры*** все еще может применяться, и может быть наложен малый штраф, даже, если штрафной бросок не назначен. Существенным фактором при определении того, оправдано или нет назначение штрафного броска, является местоположение шайбы в момент, когда она была накрыта рукой, схвачена или подобрана под тело.

Если шайба находится в площади ворот, должен быть назначен штрафной бросок. Если шайба находится за пределами площади ворот и подобрана под тело игроком (кроме вратаря), который находится внутри площади ворот, должен быть наложен малый штраф.
Правило 67 Задержка шайбы рукой

63.7. ПРИСУЖДЕНИЕ ВЗЯТИЯ ВОРОТ

В случае сдвига стойки ворот, намеренно или случайно, защищающимся хоккеистом до того, как шайба пересекает линию ворот между обычным положением стоек ворот, главный судья может засчитать взятие ворот.

Для того, чтобы засчитать взятие ворот в этой ситуации, стойка ворот должна быть сдвинута действиями защищающегося хоккеиста, атакующий игрок должен иметь неминуемую возможность произвести взятие ворот до того, как стойка ворот будет сдвинута, и должно быть определено, что шайба попала бы в ворота между нормальным положением стоек ворот.

Если вратарь намеренно сдвигает стойку ворот во время выхода один на один, взятие ворот будет присуждено команде, не нарушившей правила.

Если стойка ворот была преднамеренно сдвинута защищающейся командой, когда их вратарь был убран со льда взамен на дополнительного игрока, тем самым предотвратив предстоящее взятие ворот атакующей командой, главный судья должен засчитать взятие ворот атакующей команде.

ДРУГИЕ НАРУШЕНИЯ

Рама ворот считается сдвинутой, если один или оба пластиковых фиксатора ворот больше не находятся в своих соответствующих отверстиях во льду, или ворота полностью соскочили с одного или обоих пластиковых фиксаторов до или в момент попадания шайбы в ворота.

63.8. НЕ РАЗРЕШАЕТСЯ ЗАМЕНА ИГРОКОВ – НЕ ПРИМЕНЯЕТСЯ

63.9. НАРУШЕНИЯ НЕ ПРИМЕНЯЕТСЯ

ПРАВИЛО 64. СИМУЛЯЦИЯ, ПРИУКРАШИВАНИЕ

64.1. СИМУЛЯЦИЯ, ПРИУКРАШИВАНИЕ

Любой хоккеист, который симулирует, приукрашивает падение или реакцию или кто симулирует травму,должен быть наказан малым штрафом в соответствии с этим правилом.

Вратарь, который намеренно инициирует контакт с атакующим игроком, кроме как для того, чтобы занять позицию в площади ворот для защиты ворот, или который иным образом действует, чтобы создать видимость, отличную от случайного контакта с атакующим игроком, является объектом для наложения малого штрафа за симуляцию / приукрашивание.

Симуляция – это действие хоккеиста, пытающегося выпросить (нарисовать) наложение штрафа на соперника, в то время как приукрашивание означает, что жертва создает впечатление, что нарушение выглядит хуже, чем есть на самом деле, даже если нарушение было совершено.

64.2. МАЛЫЙ ШТРАФ

Малый штраф должен быть наложен на хоккеиста, который пытается выпросить штраф на соперника.

64.3. ДИСЦИПЛИНАРНЫЕ САНКЦИИ

Если это будет сочтено целесообразным, надлежащие инстанции могут применить дополнительные дисциплинарные санкции по своему усмотрению.
Правило 28 Дополнительные дисциплинарные санкции

ПРАВИЛО 65. СНАРЯЖЕНИЕ

65.1. СНАРЯЖЕНИЕ

Полное игровое снаряжение хоккеиста состоит из клюшки, коньков, защитного снаряжения и униформы. На хоккеистах лежит ответственность за поддержание своего защитного снаряжения, униформы, коньков и клюшек в игровом состоянии, как указано в настоящих правилах.

Все защитное снаряжение – за исключением перчаток, шлемов и коньков – обязано быть надето полностью под униформой. Снаряжение обязано соответствовать стандартам безопасности и использоваться только для защиты хоккеистов, а не для повышения или улучшения игровых способностей или нанесения травмы сопернику.

ДРУГИЕ НАРУШЕНИЯ

Полное игровое снаряжение, также должно быть надлежащим образом использовано во время предыгровой разминки. Главный судья может потребовать от хоккеиста удалить любые личные аксессуары, которые считаются опасными.

65.2. МАЛЫЙ ШТРАФ

Все защитное снаряжение, за исключением перчаток, защиты головы и щитков вратаря, обязано быть надето под униформой. За нарушение этого правила после предупреждения главного судьи должен быть наложен малый штраф.

Правило 12 Незаконное снаряжение

Хоккеисты, нарушающие это правило, не допускаются к участию в матче до тех пор, пока такое защитное снаряжение не будет исправлено или удалено.

Игра не должна быть остановлена или задержана по причинам приведения в порядок униформы, снаряжения, коньков или клюшек. За нарушение этого правила должен быть наложен малый штраф.

Правило 63 Задержка игры

Не допускается никаких задержек в ремонте или подгонке снаряжения вратаря. Если требуется внести коррективы, вратарь должен покинуть лед, и его место должен немедленно занять запасной вратарь. За нарушение этого правила вратарем, должен быть наложен малый штраф.

Правило 63 Задержка игры

Незаконное снаряжение – это снаряжение, которое не соответствует стандартам и поэтому считается неприемлемым для игровых действий. Классифицируется как опасное снаряжение, и хоккеисты, использующие такое снаряжение, подлежат наложению на них штрафа.

ПРАВИЛО 66. ПРЕКРАЩЕНИЕ МАТЧА

66.1. ПРЕКРАЩЕНИЕ МАТЧА

Если команда не может разместить необходимое количество хоккеистов на льду во время матча из-за штрафных санкций и травм, объявляется о прекращении матча.

В случае несоблюдения командой какого-либо положения применяемых правил или положений, влияющих на ход матча, главный судья должен, если это так, по указанию организатора соревнования или назначенного им лица, остановить матч до тех пор,пока команда-нарушительница не выполнит такое положение.

Если команда-нарушительница будет упорствовать в своем отказе подчиниться, главный судья должен,с предварительного одобрения организатора соревнования или назначенного им лица, объявить о прекращении матча.

Надлежащие инстанции могут по своему усмотрению расследовать любой прекращенный матч и пересмотреть решение главного судьи о прекращении и счете матча. Кроме того, надлежащие инстанции могут применить дополнительные дисциплинарные санкции в отношении любой команды или руководителя команды, в связи с прекращением матча.

ДРУГИЕ НАРУШЕНИЯ

ПРАВИЛО 67. ЗАДЕРЖКА ШАЙБЫ РУКОЙ

67.1. ЗАДЕРЖКА ШАЙБЫ РУКОЙ

Данное правило описывает нарушения, которые могут привести к штрафу, когда игрок или вратарь незаконно использует свою руку хватая шайбу. Хоккеисту разрешается поймать шайбу в воздухе, но он должен немедленно выпустить ее или бросить вниз на лед.
Правило 79 Пас рукой для всех случаев, связанных с передачей шайбы рукой.

67.2. МАЛЫЙ ШТРАФ – ИГРОК

Хоккеисту разрешается поймать шайбу в воздухе, но он должен немедленно выпустить ее или бросить вниз на лед, чтобы продолжить игру разрешенным способом. На хоккеиста должен быть наложен малый штраф за задержку шайбы рукой:

1. Если он ловит ее и катится/маневрирует с ней, либо, чтобы избежать силового приема, либо, чтобы получитьтерриториальное преимущество перед соперником.

2. Если он кладет руку на шайбу, когда она находится на льду, чтобы скрыть ее от соперника или помешать ему играть с шайбой. Когда это происходит в площади ворот его команды, должен быть назначен штрафной бросок ***Правило 67.4. Штрафной бросок*** или ***Правило 67.5. Присуждено взятие ворот***.

3. Если он поднимает шайбу со льда своей рукой во время игры.

Малый штраф должен быть наложен за задержку игры – нарушение правила вбрасывания, на игрока, принимающего участие в розыгрыше вбрасывания, который:

1. Пытается выиграть вбрасывание, играя в шайбу рукой.
ПРИМЕЧАНИЕ: Двум игрокам, участвующим в розыгрыше вбрасывания (центрам), не разрешается играть в шайбу рукой без наложения штрафа, до тех пор, пока один из центров не сыграет в шайбу, или другой игрок любой команды хотя бы не коснется шайбы, при условии, что ни одни из центров не сыграл в шайбу. Как только вбрасывание разыграно, один из центров сыграл в шайбу, и победитель розыгрыша вбрасывания ясен, игра в шайбу рукой должна быть разрешена в соответствии с правилами. ***Правило 79 Пас рукой***.

67.3. МАЛЫЙ ШТРАФ – ВРАТАРЬ

Цель всего этого правила состоит в том, чтобы шайба постоянно находилась в игре, и любое действие, предпринятое вратарем, которое вызывает ненужную остановку, должно быть наказано без вынесения предупреждения.

Малый штраф за задержку игры должен быть наложен на вратаря, который:

1. Удерживает шайбу в своих руках дольше трех секунд, за исключением, если только на самомделе, его атакует / оказывает давление на него соперник.

2. Намеренно удерживает шайбу любым способом, что, по мнению главного судьи, вызывает ненужную остановку матча.

3. Бросает шайбу вперед в направлении ворот соперника.
ПРИМЕЧАНИЕ: В случае, когда шайба, брошенная вперед вратарем, была перехвачена соперником, главный судья должен дать возможность завершиться игровому эпизоду, и если производится взятие ворот не нарушившей командой, оно должно быть засчитано и штраф не будет наложен. Но если взятие ворот не произошло, игра должна быть остановлена и малый штраф должен быть наложен на вратаря.

ДРУГИЕ НАРУШЕНИЯ

4. Кладет шайбу в свои щитки или на сетку ворот.

Намеренно собирает снег или сооружает другие препятствия у своих ворот или рядом с ними, которые, по мнению главного судьи, имеют целью воспрепятствовать взятию ворот.

67.4. ШТРАФНОЙ БРОСОК

Если защищающийся хоккеист, за исключением вратаря, во время игры падает на шайбу, захватывает шайбу рукой, подбирает шайбу или подгребает шайбу под свое тело или накрывает шайбу руками на льду в площади ворот, игра должна быть немедленно остановлена и назначен штрафной бросок.

Правило 63 Задержка игры

67.5. ПРИСУЖДЕНИЕ ВЗЯТИЯ ВОРОТ

Если вратарь, перед тем как проследовать на скамейку игроков, для замены на дополнительного игрока, намеренно оставляет свою клюшку или часть снаряжения, собирает снег или сооружает другие препятствия у своих ворот или рядом с ними, которые, по мнению главного судьи, имеют цель воспрепятствовать попаданию шайбы в ворота, должно быть присуждено взятие ворот.

Для того, чтобы засчитать взятие ворот в этой ситуации, вратарь должен быть заменен на дополнительного игрока, в противном случае должен быть наложен малый штраф.

Если игрок, когда вратарь был заменен на дополнительного игрока, падает на шайбу, захватывает шайбу рукой, подбирает шайбу или подгребает шайбу под свое тело или накрывает шайбу руками на льду в площади ворот, игра должна быть немедленно остановлена и не нарушившей правила команде должно быть присуждено взятие ворот.

67.6. ОТМЕНА ВЗЯТИЯ ВОРОТ

Взятие ворот не может быть произведено атакующим игроком, который бьет или направляет шайбу рукой в сетку ворот. Взятие ворот не может быть произведено атакующим игроком, который бьет или направляет шайбу рукой, и она попадает в ворота, срикошетив от любого игрока, вратаря или судьи.

Когда шайба попадает в сетку ворот в результате четкого рикошета от перчатки, взятие ворот должно быть засчитано.

ПРАВИЛО 68. НЕЗАКОННАЯ ЗАМЕНА

68.1. НЕЗАКОННАЯ ЗАМЕНА

Незаконная замена будет считаться произошедшей, когда хоккеист незаконно вступает в игру со скамейки игроков, а партнер по команде не находится в пределах полутораметровой зоны, ***Правило 74 Нарушение численного состава***; или когда игрок незаконно входит в игру с единственной целью помешать игроку соперника произвести взятие ворот при выходе один на один ***Правило 68.3. Штрафной бросок***, или ***Правило 68.4. Присуждение взятия ворот.***

68.2. МАЛЫЙ СКАМЕЕЧНЫЙ ШТРАФ НЕ ПРИМЕНЯЕТСЯ

68.3. ШТРАФНОЙ БРОСОК

Если хоккеист атакующей команды, владеющий шайбой, будет находиться в таком положении, что между ним и вратарем соперника нет игроков соперника, и будучи в таком положении ему помешает хоккеист противоположной команды, который незаконно вступит в игру, главный судья должен будет назначить штрафной бросок в ворота команды, нарушившей правила.

ДРУГИЕ НАРУШЕНИЯ

68.4. ПРИСУЖДЕНИЕ ВЗЯТИЯ ВОРОТ

Если вратарь соперника был убран со льда, а хоккеисту команды, атакующему пустые ворота, мешает, в нейтральной зоне или в зоне атаки, хоккеист противоположной команды, который незаконно вступил в игру, главный судья должен немедленно засчитать взятие ворот не нарушившей команде.

68.5. ОТМЕНА ВЗЯТИЯ ВОРОТ - НЕ ПРИМЕНЯЕТСЯ

68.6. УМЫШЛЕННАЯ НЕЗАКОННАЯ ЗАМЕНА

Нарушение численного состава

Правило 74 Нарушение численного состава

ПРАВИЛО 69. БЛОКИРОВКА ВРАТАРЯ / ПОМЕХА ВРАТАРЮ

69.1. БЛОКИРОВКА ВРАТАРЯ / ПОМЕХА ВРАТАРЮ

В основу данного правила положено утверждение, что вратарь должен иметь возможность свободно перемещаться в площади ворот без помех со стороны атакующего игрока.

Если атакующий игрок оказался в площади ворот в момент, когда шайба пересекает плоскость линии ворот и при этом никоим образом, не влияет на способность вратаря защищать свои ворота или занимать надлежащую позицию для защиты ворот, то взятие ворот засчитывается. Позиция атакующего игрока, будь то в или вне площади ворот, не должна сама по себе определять взятие или отмену взятия ворот.

Атакующий игрок имеет право проезжать через площадь ворот во время матча, но не имеет права инициировать прямой контакт с вратарем. Если он все же инициирует такой контакт или же такой контакт инициирует вратарь, возвращаясь в свою площадь ворот, то на атакующего хоккеиста будет наложен малый штраф.

Однако если атакующий игрок стоит в площади ворот и по указанию главного судьи не покидает ее немедленно, главный судья имеет право остановить игру и последующее вбрасывание будет произведено в ближайшей точке вбрасывания в Нейтральной зоне, у зоны Атаки нарушившей команды.

Случайный контакт с вратарем будет разрешен и последующее взятие ворот будет засчитано, когда такой контакт совершается вне пределов площади ворот, при условии, что атакующий игрок предпринял реальную попытку избежать такой контакт.

Правило будет применяться исключительно в соответствии с решением главного судьи (судей), но может быть подвергнуто видеопросмотру: ***Правило 37 – Видеопросмотр***, когда это возможно.

Взятие ворот не должно быть засчитано только если:

1. Атакующий игрок, вследствие своего расположения или существенного контакта, ограничивает способности вратаря свободно перемещаться в пределах своей площади ворот или защищать свои ворота; или
2. Атакующий игрок совершает умышленный или преднамеренный контакт с вратарем в или вне площади ворот.

При применении данного правила контакт/существенный контакт, будь то случайный или иной, будет означать любой контакт, совершенный с или между вратарем и атакующим игроком (игроками), будь то с помощью клюшки или любой частью тела.

Дополнительная информация см. *Приложение 4 Справочные таблицы Таблица 13*

ДРУГИЕ НАРУШЕНИЯ

Если атакующий игрок заходит в площадь ворот и своими действиями препятствует вратарю защищать свои ворота и происходит взятие ворот, то взятие ворот будет не засчитано.

Если защищающийся игрок толкает или нарушает правила против атакующего игрока, заставляя игрока совершить контакт с вратарем, то такой контакт не будет считаться контактом совершенным атакующим игроком в соответствии с данным правилом, при условии, что атакующий игрок имел возможность избежать такой контакт.

Если атакующий игрок толкает или нарушает правила против защищающегося игрока, заставляя защищающегося игрока совершить контакт со своим вратарем, то такой контакт будет считаться контактом, совершенным атакующим игроком. В соответствии с данным правилом, если необходимо, на атакующего игрока будет наложен штраф, а если произойдет взятие ворот, то оно будет отменено.

69.2. ШТРАФ

Во всех случаях, когда атакующий игрок совершает преднамеренный (не случайный) существенный контакт с вратарем, в или вне площади ворот, происходит или нет взятие ворот, на атакующего игрока долженбыть наложен малый штраф или большой штраф, в соответствии с решением главного судьи. Во всех случаях, когда нарушение совершается атакующим игроком, который создает помеху вратарю, препятствует ему свободно передвигаться в своей площади ворот или не дает ему занять игровую позицию, штраф должен быть наложен за блокировку вратаря.

При осуществлении своего решения главный судья должен уделять более значительное внимание степени и характеру контакта с вратарем, чем точному местоположению вратаря в момент контакта. Когда вратарь играет в своей позиции, его клюшка считается частью полного игрового снаряжения и ее нельзя цеплять, поднимать или воздействовать на нее любым способом, чтобы лишить вратаря возможности отразить бросок. Однако, если вратарь использует свою клюшку для игры в шайбу, как это делает игрок, то соперник может играть своей клюшкой по клюшке вратаря в соответствии с правилами.

Атакующему игроку не разрешается бить, наносить тычки или пихать перчатку вратаря в воздухе или на льду после отраженного им броска.

На атакующего хоккеиста, который располагается перед вратарем соперника и начинает размахивать руками или клюшкой перед лицом вратаря, чтобы отвлечь его внимание, а не выполнять необходимые маневры с применением соответствующих игровых приемов, независимо от того, располагается ли данный атакующий хоккеист в площади ворот или за ее пределами, будет наложен малый штраф.

69.3. КОНТАКТ В ПЛОЩАДИ ВОРОТ

Если атакующий игрок совершает существенный контакт с вратарем, будь то случайный или иной, при нахождении вратаря в своей площади ворот и происходит взятие ворот, то взятие ворот будет не засчитано.

Если вратарь, в процессе занятия своей позиции в пределах собственной площади ворот, совершает контакт с атакующим игроком, находящимся в площади ворот, и в результате этого, возникает помеха вратарю в защите собственных ворот, и происходит взятие ворот, то взятие ворот будет не засчитано.

ДРУГИЕ НАРУШЕНИЯ

Если, после любого контакта с вратарем, который пытается занять позицию в своей площади ворот, атакующий игрок немедленно не покидает свое текущее расположение в площади ворот, предоставляя вратарю пространство, и происходит взятие ворот, то взятие ворот будет не засчитано. Во всех подобных случаях вне зависимости от того, произошло или нет взятие ворот, на атакующего игрока должен быть наложен соответствующий штраф за блокировку вратаря.

Если атакующий игрок, владеющий шайбой, движется лицом вперед или спиной вперед и совершает контакт с вратарем, который находится в площади своих ворот, а шайба при этом заходит в ворота, то взятие ворот не засчитывается, и на атакующего хоккеиста будет наложен малый штраф. Это правило применяется как в отношении процедуры выполнения штрафного броска, так и в отношении серии бросков, определяющих победителя матча.

Если атакующий игрок занимает доминирующую позицию в площади ворот, таким образом нарушая обзор вратарю и создавая ему помеху в защите своих ворот, и происходит взятие ворот, то взятие ворот будет не засчитано.

При применении данного правила игрок занимает доминирующую позицию в площади ворот, когда по мнению главного судьи тело или значительная часть тела игрока находится в площади ворот дольше, чем на мгновение. **Дополнительную информацию см. в *Приложении 4. Таблица 11. Ситуации, связанные с блокировкой вратаря***

69.4. КОНТАКТ ЗА ПРЕДЕЛАМИ ПЛОЩАДИ ВОРОТ

Если атакующий игрок совершает существенный контакт с вратарем, за исключением случайного, в момент нахождения вратаря вне площади ворот, и происходит взятие ворот, взятие ворот будет не засчитано.

Вратаря нельзя атаковать по причине нахождения его вне площади ворот. Соответствующий штраф должен быть наложен в каждом случае, когда атакующий игрок совершает ненужный контакт с вратарем.

Однако, случайный контакт будет разрешен в случае, когда вратарь находится в процессе игры в шайбу вне площади ворот, при условии, что атакующий игрок предпринял реальную попытку избежать такого ненужного контакта.

Если вратарь сыграл с шайбой за пределами своей площади ворот, после чего, ему помешали возвратиться обратно в свою площадь ворот, вследствие умышленных действий со стороны атакующего игрока, такой игрок может быть оштрафован за блокировку вратаря.

Точно так же вратарь может быть оштрафован, если своими действиями за пределами своейплощади ворот, он преднамеренно создает помеху атакующему игроку, пытающегося сыграть в шайбу или в соперника.

69.5. ЗАПРОС ТРЕНЕРА – НЕ ПРИМЕНЯЕТСЯ

69.6. ТОЧКА ВБРАСЫВАНИЯ

Всякий раз, когда главный судья останавливает матч по причине отмены взятия ворот, вследствие случайного существенного контакта с вратарем, последующее вбрасывание должно быть произведено в нейтральной зоне в точке вбрасывания, ближайшей к зоне атаки нарушившей команды.

ДРУГИЕ НАРУШЕНИЯ

69.7. ОТСКОКИ И ПОТЕРЯННАЯ ШАЙБА

В ситуации с отскоком шайбы или в случае, когда вратарь и атакующий (-е) игрок (-и) одновременно пытаются сыграть в потерянную шайбу, будь то в или за пределами площади ворот, случайный контакт с вратарем допустим, и любое взятие ворот, совершенное в результате этого, будет засчитано.

В случае, когда игрок атакующей команды толкает вратаря в ворота вместе с шайбой, после остановки игры, взятие ворот будет не засчитано. Если необходимо, будут наложены соответствующие штрафы.

Если, однако, по мнению главного судьи, атакующего игрока толкал или совершал против него запрещенные действия игрок защищающейся команды, в результате чего вратаря вместе с шайбой затолкнули в ворота, взятие ворот может быть засчитано.

В случае, когда шайба находиться под игроком в или около площади ворот, преднамеренно или по иной причине, нельзя произвести взятие ворот толкая данного игрока вместе с шайбой в ворота. Если необходимо будут наложены соответствующие штрафы, включая штрафной бросок, если определено, что шайба умышленно накрыта в площади ворот.
Правило 63 Задержка игры

69.8. ДИСЦИПЛИНАРНЫЕ САНКЦИИ

Если это будет сочтено целесообразным, надлежащие инстанции могут применить дополнительные дисциплинарные санкции по своему усмотрению.
Правило 28 Дополнительные дисциплинарные санкции

ПРАВИЛО 70. ОСТАВЛЕНИЕ СКАМЕЙКИ ИГРОКОВ

70.1. ОСТАВЛЕНИЕ СКАМЕЙКИ ИГРОКОВ

Ни один хоккеист не может покинуть скамейку игроков в любое время во время конфронтации/драки или с целью спровоцировать или вступить в конфронтацию/драку.

70.2. ЗАКОННАЯ СМЕНА СОСТАВА

Игрок, который вошел в игру по ходу матча со своей скамейки игроков, когда его штрафное время истекло, и начинающий конфронтацию/драку, может быть привлечен к дисциплинарной ответственности в соответствии с ***Правилом 28 Дополнительные дисциплинарные санкции***.

Игрок или игроки, которые вошли в игру на законных основаниях во время смены состава в остановку матча, занимая свое место и готовясь к последующему вбрасыванию и участвуют в конфронтации, должны быть оштрафованы согласно соответствующему правилу и будут подвергнуты дисциплинарным санкциям. Дисциплинарный штраф до конца матча не является автоматическим в этой ситуации, за исключением, предусмотренного за его действия в конфликте.
Правило 28 Дополнительные дисциплинарные санкции

70.3. ОСТАВЛЕНИЕ СКАМЕЙКИ ИГРОКОВ

Хоккеистам не разрешается выходить на лед во время остановки матча или по окончании первого и второго периодов с целью разминки. Главный судья сообщит о любом нарушении этого правила организатору соревнования для возможного применения дополнительных дисциплинарных санкций.

Кроме как по окончании каждого периода или для законного вступления в игру, ни один хоккеист не может в любое время покинуть скамейку игроков.

ДРУГИЕ НАРУШЕНИЯ

Если во время матча необходимо проследовать в раздевалку, а для этого требуется пройти по льду для доступа в раздевалку, хоккеист должен дождаться остановки игры и убедиться, что не происходит никакой конфронтации, прежде чем начать движение.

На первого хоккеиста из каждой команды, который покинул скамейку игроков во время конфронтации/драки или с целью начать/спровоцировать или вступить в конфронтацию/драку, должен быть наложен двойной малый и дисциплинарный штраф до конца матча. На последующих хоккеистов, покинувших скамейку игроков во время конфронтации/драки, будет наложен дисциплинарный штраф.

Это правило не заменяет никакого другого более сурового штрафа, который может быть наложен за выход со скамейки игроков с целью начала или участия в конфронтации, как указано в этом правиле.

Если это будет сочтено целесообразным, надлежащие инстанции могут применить дополнительные дисциплинарные санкции по своему усмотрению.
Правило 28 Дополнительные дисциплинарные санкции

70.4. ОСТАВЛЕНИЕ СКАМЕЙКИ ОШТРАФОВАННЫХ ИГРОКОВ – НЕ ПРИМЕНЯЕТСЯ

70.5. МАЛЫЙ СКАМЕЕЧНЫЙ ШТРАФ

Малый скамеечный штраф должен быть наложен на команду, чьи игроки покидают скамейку игроков с любой целью, кроме смены игроков, и когда не происходит никакой конфронтации.

Если тренер или персонал команды выходит на лед, за исключением, после указаний главного судьи проследовать на лед или медицинского персонала для оказания помощи травмированному игроку, после начала периода и до его окончания, главный судья должен наложитьмалый скамеечный штраф на команду и сообщить об инциденте организатору соревнования для возможного применения дополнительных дисциплинарных санкций.

Если игрок получил травму и произошла остановка игры, врач команды или другой работник медицинской бригады матча может выйти на лед для оказания помощи травмированному игроку, не дожидаясь разрешения главного судьи.

70.6. ДИСЦИПЛИНАРНЫЙ ШТРАФ ДО КОНЦА МАТЧА

Дисциплинарный штраф до конца матча должен быть наложен на первого хоккеиста из каждой команды, который покинул скамейку игроков, чтобы спровоцировать или вступить в драку или конфронтацию, от одной или обеих команд.

На любого хоккеиста, которому главный судья приказал отправиться в раздевалку, а он по какой-либо причине возвращается на свою скамейку игроков или на ледовую поверхность перед тем, как уйти, должен быть наложен дисциплинарный штраф до конца матча. Если это будет сочтено целесообразным, надлежащие инстанции могут применить дополнительные дисциплинарные санкции по своему усмотрению.
Правило 28 Дополнительные дисциплинарные санкции

70.7. ШТРАФНОЙ БРОСОК

Если игрок атакующей команды, владеющий шайбой, будет находиться в таком положении, что между ним и вратарем соперника нет игроков соперника, и будучи в таком положении ему помешает игрок противоположной команды, который незаконно вступит в игру, главный судья должен назначить штрафной бросок в ворота команды, к которой принадлежит игрок-нарушитель.

ДРУГИЕ НАРУШЕНИЯ

70.8. ПРИСУЖДЕНИЕ ВЗЯТИЯ ВОРОТ

Если, когда вратарь соперника был убран со льда, игроку команды, атакующей пустые ворота, помешает, в нейтральной зоне или в зоне атаки, хоккеист, который незаконно вступит в игру, главный судья должен немедленно засчитать взятие ворот не нарушившей команде.

70.9. ОТМЕНА ВЗЯТИЯ ВОРОТ

Если игрок незаконно войдет в игру со своей скамейки игроков, любое взятие ворот, произведенное его командой, пока он незаконно находится на льду, должно быть отменено, но все штрафы, наложенные на любую из команд, должны отбываться в обычном порядке.

70.10. ДИСЦИПЛИНАРНЫЕ САНКЦИИ

Если это будет сочтено целесообразным, надлежащие инстанции могут применить дополнительные дисциплинарные санкции по своему усмотрению.

Правило 28 Дополнительные дисциплинарные санкции

ПРАВИЛО 71. ПРЕЖДЕВРЕМЕННАЯ ЗАМЕНА

71.1. ПРЕЖДЕВРЕМЕННАЯ ЗАМЕНА

Когда вратарь покидает свою площадь ворот и направляется на свою скамейку игроков с целью замены на другого хоккеиста, заменяющий хоккеист не может выйти на лед до того, как вратарь окажется в пределах полутораметровой зоны своей скамейки игроков.

Если замена произведена преждевременно, судья должен немедленно остановить игру, за исключением, если команда, не нарушившая правила владеет шайбой. Тогда остановка игры будет отложена до тех пор, пока не смениться сторона владения шайбой.

Команда, сделавшая преждевременную замену, не будет наказана каким-либо штрафом, но последующее вбрасывание будет произведено в точке вбрасывания в центре игровой площадки, если игра была остановлена за центральной красной линией. Если игра была остановлена до центральной красной линии, последующее вбрасывание будет произведено в точке вбрасывания ближайшей к месту нахождения шайбы.

Во всех других ситуациях, не описанных выше, возможно наложение малого штрафа за нарушение численного состава.

Правило 74 Нарушение численного состава

71.2. ОБЪЯВЛЕНИЕ

Главный судья должен уведомить диктора, чтобы тот, через систему оповещения зрителей, сделал следующее объявление: «Игра была остановлена из-за преждевременной замены вратаря».

ПРАВИЛО 72. ОТКАЗ ИГРАТЬ С ШАЙБОЙ

72.1. ОТКАЗ ИГРАТЬ С ШАЙБОЙ

Целью правила является обеспечение непрерывной игры, поэтому главные судьи, должны интерпретировать и применять данное правило для достижения поставленной цели.

ДРУГИЕ НАРУШЕНИЯ

72.2. ПАС РУКОЙ

Если игрок инициировал пас рукой партнеру по команде, а его партнер решает не играть с шайбой, чтобы избежать остановки игры, а команда соперника также воздерживается от игры с шайбой, возможно для того, чтобы позволить штрафному времени закончиться, главный судья должен остановить игру и указать проведение последующего вбрасывания в точке вбрасывания ближайшей к месту нахождения шайбы.

72.3. ВЫСОКО ПОДНЯТАЯ КЛЮШКА

Когда хоккеист совершает контакт с шайбой своей клюшкой, расположенной выше уровня своих плеч,а его партнер решает не играть с шайбой, чтобы избежать остановки игры, а команда соперника также воздерживается от игры с шайбой, возможно, для того, чтобы позволить штрафному времени закончиться, главный судья должен остановить игру и указать проведение последующего вбрасывания в точке вбрасывания ближайшей к месту нахождения шайбы.

Правило 76.2. Точки вбрасывания

72.4. ПРОБРОС – НЕ ПРИМЕНЯЕТСЯ

72.5. ШТРАФ

Когда главный судья сигнализирует о задержке на наложение штрафа одной команде, а игрок этой команды намеренно воздерживается от игры с шайбой, для того чтобы дать возможность дополнительно уменьшить время матча или штрафного времени на табло,

Главный судья должен остановить игру и назначить последующее вбрасывание в одной из точек вбрасывания в зоне защиты нарушившей правила команды.

Правило 76.2. Точки вбрасывания

ПРАВИЛО 73. ОТКАЗ НАЧАТЬ МАТЧ

73.1. ОТКАЗ НАЧАТЬ МАТЧ

Это правило применяется к командам, которые отказываются играть, когда обе команды находятся на льду, или которые уходят со льда и отказываются играть, или которые отказываются выходить на лед в начале матча или в начале любого периода матча, когда их об этом уведомляют судьи.

73.2. ПРОЦЕДУРА – КОМАНДА НА ЛЬДУ

В случае, когда обе команды находятся на льду, и одна команда по какой-либо причине отказываетсяиграть после указаний главного судьи начать матч, главный судья должен предупредить капитана и предоставить команде, отказывающей играть пятнадцать секунд, в течение которых она может начать или возобновить игру.

Если по истечении этого времени команда все же откажется играть, главный судья должен наложить малый скамеечный штраф за задержку игры на игрока команды-нарушительницы, который должен быть назначен тренером этой команды через капитана.

В случае повторения одного и того же инцидента тренер-нарушитель должен быть удален со скамейки игроков и на него должен быть наложен дисциплинарный штраф до конца матча, а команда-нарушительница должна быть оштрафована малым скамеечным штрафом за задержку игры.

ДРУГИЕ НАРУШЕНИЯ

Если после наложения штрафов команда-нарушительница все же отказывается играть, у главного судьи не будет иного выбора, кроме как объявить, о прекращении матча. Об этом случае судьи должны сообщить организатору соревнования для возможного применения дополнительных дисциплинарных санкций.

Правило 66 Прекращение матча

Первое нарушение:

1. Предупредите капитана команды-нарушительницы и дайте пятнадцать секунд, в течение которых можно возобновить игру.
2. Если по истечении пятнадцати секунд команда все еще отказывается возобновить матч, наложите малый скамеечный штраф на команду-нарушительницу за задержку игры.

Второе нарушение:

1. Предупредите капитана команды-нарушительницы и дайте пятнадцать секунд, в течение которыхможно возобновить матч.
2. Если по истечении пятнадцати секунд команда все еще отказывается возобновить игру, наложите малый скамеечный штраф на команду-нарушительницу за задержку игры.
3. Главный судья должен уведомить тренера команды-нарушительницы о том, что на негоналагается дисциплинарный штраф до конца матча.

73.3. ПРОЦЕДУРА – КОМАНДЫ НЕ НА ЛЬДУ

Если команда, по указанию главного судьи через ее тренера, не выйдет на лед и не начнет игру в течение пяти минут, игра будет прекращена, и об этом случае будет сообщено организатору соревнования для возможного применения дополнительных дисциплинарных санкций.

Правило 66 Прекращение матча

1. Как только главному судье становится ясно, что команда отказывается выйти на лед и начать игру, на команду-нарушителя должен быть наложен малый скамеечный штраф за задержку игры.
2. Для команды-нарушительницы будет предоставлено пять минут, чтобы вернуться на лед и начать игру.
3. Если по истечении пяти минут команда-нарушительница все еще не вернулась на лед, чтобы возобновить игру, игра должна быть прекращена.
4. После того, как тренер был уведомлен о пятиминутном предупреждении, и команда возвращается на лед, чтобы возобновить игру в течение этого периода времени, на команду-нарушителя должен быть наложен малый скамеечный штраф за задержку игры, как указано в пункте 1.

Надлежащие инстанции могут применить дополнительные дисциплинарные санкции по своему усмотрению. ***Правило 28 Дополнительные дисциплинарные санкции***

ПРАВИЛО 74. НАРУШЕНИЕ ЧИСЛЕННОГО СОСТАВА

74.1. НАРУШЕНИЕ ЧИСЛЕННОГО СОСТАВА

Хоккеисты могут быть заменены в любое время во время игры со скамейки игроков при условии, что хоккеист или хоккеисты, покидающие лед, должны находиться в полутораметровой зоне от своей скамейки игроков и покинуть ледовую поверхность до проведения замены ***Правило 71 Преждевременная замена***.

ДРУГИЕ НАРУШЕНИЯ

Если по усмотрению судей на льду, заменяющий хоккеист выйдет на лед до того, как его партнер по команде окажется в пределах полутораметровой зоны от скамейки игроков и, тем самым очевидно, что это приведет свою команду к нарушению численного состава, тогда малый скамеечный штраф может быть наложен.

Когда хоккеист уходит со льда и находится в пределах полутораметровой зоны от своей скамейки игроков, а его замена находится на льду, то уходящий хоккеист будет считаться покинувшим лед при применении ***Правила 70 Оставление скамейки игроков***

Если во время замены, хоккеист, вступающий в игру, либо покидающий ледовую поверхность, играет с шайбой своей клюшкой, коньками или руками, либо осуществляет какой-либо физический контакт с соперником, в то время как, его партнер фактически находится на льду, то будет зафиксировано нарушение численного состава.

Если во время замены, в хоккеиста, вступающего в игру, либо покидающего ледовую поверхность, случайно попадет шайба, игра не будет остановлена, и никакого штрафа наложено не будет.

Во время игры, выходящий со льда хоккеист, должен делать это через скамейку игроков, а не через какой-либо другой выход, ведущий с ледовой поверхности.

Это не является законной заменой хоккеистов, и поэтому, когда происходит нарушение, должен быть наложен малый скамеечный штраф.

Игрок, выходящий на лед в качестве заменяющего игрока, считается на льду, как только оба его конька находятся на льду. Если он играет с шайбой или мешает сопернику, находясь на скамейке игроков, он должны быть оштрафован в соответствии с ***Правилом 56 Блокировка***.

Уходящий со льда хоккеист, у которого один конек находится на льду, а другой на скамейке игроков, считается вне льда.

74.2. МАЛЫЙ СКАМЕЕЧНЫЙ ШТРАФ

За нарушение этого правила должен быть наложен малый скамеечный штраф за нарушение численного состава. Этот штраф может быть наложен главными судьями.

Если произошло взятие ворот командой-нарушителем, прежде чем главный судья остановил игру своим свистком для наложения малого скамеечного штрафа, взятие ворот должно быть не засчитано, и наложен штраф за нарушение численного состава.

74.3. СКАМЕЙКА ОШТРАФОВАННЫХ ИГРОКОВ – НЕ ПРИМЕНЯЕТСЯ

74.4. УМЫШЛЕННАЯ НЕЗАКОННАЯ ЗАМЕНА

Если в последние две минуты основного времени матча или в любое время дополнительного периода (овертайма), команда умышленно предпринимает необоснованную смену хоккеистов, тем самым нарушая численный состав команды, в ее ворота назначается штрафной бросок.

ДРУГИЕ НАРУШЕНИЯ

74.5. ВРАТАРЬ В ДОПОЛНИТЕЛЬНОМ ПЕРИОДЕ

Если вратарь в овертайме был заменен на дополнительного игрока, он должен дождаться следующей остановки игры, прежде чем вернуться на свою позицию. Любая попытка вратаря вернуться на свою позицию до следующей остановки матча будет расценена как незаконная замена, и будет наложен малый скамеечный штраф за участие в игре незаконного игрока.

ПРАВИЛО 75. НЕСПОРТИВНОЕ ПОВЕДЕНИЕ

75.1. НЕСПОРТИВНОЕ ПОВЕДЕНИЕ

Хоккеисты, тренеры и персонал команды несут ответственность за свое поведение в любое время и должны стремиться не допускать неспортивное поведение до, во время или после матча, на льду или вне его и в любом месте на арене. Главные судьи могут наложить штрафы любому из вышеперечисленных сотрудников команды за невыполнение этого требования.

Когда такое поведение направлено против судей ***Правило 39 Оскорбление судей*** должно быть применено.

75.2. МАЛЫЙ ШТРАФ

Малый штраф за неспортивное поведение должен быть наложен в соответствии с настоящим правилом:

1. На хоккеиста, который использует непристойные, нецензурные, оскорбительные слова или выражения, направленные в адрес кого-либо во время или после матча, на льду, вне льда или в подтрибунных помещениях. Дополнительно налагается дисциплинарный штраф до конца матча за использование непристойных жестов, оскорблений или комментариев, связанных с расовой или национальной принадлежностью, насмешек или комментариев сексуального характера. ***Правило 75.5 Дисциплинарный штраф до конца матча***.

2. На хоккеиста включая, но не ограничиваясь перечисленным, который бросает шайбу в направлении ворот после свистка, направляет осколки льда в лицо вратаря, дергает за волосы, кусает, захватывает и удерживает лицевую маску, стучит клюшкой или другим предметом по борту или защитному стеклу, поддерживая неправомерные или неспортивные действия члена команды, и так далее. Если главный судья классифицирует физическое воздействие, как опасное или с нанесением травмы, то он может применить ***Правило 20.1 Большой штраф***

3. На хоккеиста, который бросает какой-либо предмет или часть снаряжения на лед со скамейки игроков или из любого другого места вне льда.

4. На хоккеиста, который намеренно снимает свой свитер до участия в конфронтации или который явно носит свитер, который был изменен и не соответствует ***Правилу 9 Снаряжение***, дополнительно должен быть наложен дисциплинарный штраф до конца матча. Если конфликт не состоялся, хоккеист должен быть оштрафован малым штрафом за неспортивное поведение и дисциплинарным штрафом за умышленное снятие своего свитера.

5. На хоккеиста, который снимает шлем перед тем, как вступить в драку. Шлемы, которые слетают с головы во время или в результате конфронтации, не приведут к наложению штрафа.

Если на нарушившего правила игрока налагается дополнительный штраф за неспортивное поведение должен быть назначен дополнительный штрафной бросок.

74.3. МАЛЫЙ СКАМЕЕЧНЫЙ ШТРАФ

Малый скамеечный штраф за неспортивное поведение должен быть наложен в соответствии с настоящим правилом:

1. На неидентифицируемого хоккеиста или любого тренера или персонал команды, который бросает какой-либо предмет или часть снаряжения на лед со скамейки игроков или из любого другого места вне льда. Во время игры или во время остановки игры.

2. На неидентифицируемого хоккеиста или любого тренера или персонал команды (включая, но не ограничиваясь перечисленным), который использует непристойные, нецензурные или оскорбительные слова, связанные с расовой или национальной принадлежностью, направленные в адрес кого-либо, стучит клюшкой или другим предметом по борту или защитному стеклу, поддерживая неправомерные или неспортивные действия члена команды и так далее.

3. На тренера или персонал команды, которые используют непристойные, нецензурные, оскорбительные слова или выражения, направленные в адрес кого-либо. Дополнительно налагается дисциплинарный штраф до конца матча за использование непристойных жестов, оскорблений или комментариев, связанных с расовой или национальной принадлежностью, насмешек или комментариев сексуального характера ***Правило 75.5. Дисциплинарный штраф до конца матча***.

4. На команду, когда калитка на скамейке запасных команды соперника оказывается открытой, и хоккеист с силой ударяется об открытый борт, в результате чего он может получить травму или получает травму.

5. На команду хоккеиста, который сидит на борту и/или помещает один или оба конька за борт на игровую площадку. После предупреждения, вынесенного главным судьей тренеру и хоккеистам нарушившей команды за последующие нарушения.

75.4. ДИСЦИПЛИНАРНЫЙ ШТРАФ

Дисциплинарный штраф за неспортивное поведение должен быть наложен в соответствии с настоящим правилом:

1. На хоккеиста, который продолжает использовать непристойные, нецензурные, оскорбительные слова или выражения, направленные в адрес кого-либо после наложения на него малого или малого скамеечного штрафа в соответствие с правилом.

2. На хоккеиста, который намеренно выбрасывает часть снаряжения за пределы игровой площадки. По усмотрению судьи, может быть наложен дисциплинарный штраф до конца матча.

3. На хоккеиста, который снимает перчатки, провоцируя соперника к драке, но соперник не желает драться, и драка не состоялась.

4. На хоккеиста, который демонстрирует провокационные жесты или совершает аналогичные неспортивные действия, чтобы спровоцировать соперника на ответные действия и наложение на него штрафа.

5. На хоккеиста, который не соблюдает требования к снаряжению.

6. На хоккеиста, который отказывается выполнять указания главного судьи.

7. На хоккеиста, который после предупреждения, вынесенного главным судьей его команде, отказывается использовать посторонние предметы или снять персональные аксессуары, представляющие потенциальную опасность. Если же снять персональные аксессуары невозможно, то хоккеист должен заклеить их специальной лентой, либо убрать под игровую майку таким образом, чтобы они не представляли опасности.

8. На хоккеиста, который непреднамеренно или случайно выбрасывает свою клюшку или любую ее часть, или часть снаряжения, или любой другой предмет за пределы игровой площадки.

9. На участников, как правило, демонстрирующих неспортивный тип поведения, после наложения малого штрафа, должен быть наложен дисциплинарный штраф, если они продолжают демонстрировать подобное поведение.

75.5. ДИСЦИПЛИНАРНЫЙ ШТРАФ ДО КОНЦА МАТЧА

Дисциплинарный штраф до конца матча за неспортивное поведение должен быть наложен в соответствии с настоящим правилом:

1. На хоккеиста, который продолжает демонстрировать поведение, за которое на него был наложен дисциплинарный штраф.

2. На хоккеиста, тренера или персонал команды, который использует непристойные жесты, оскорбления или комментарии, связанные с расовой или национальной принадлежностью, насмешки или комментарии сексуального характера, направленные в адрес кого-либо во время или после матча, на льду, вне льда или в подтрибунных помещениях. Главный судья должен сообщить об обстоятельствах организатору соревнования для возможного применения дополнительных дисциплинарных санкций.

3. На тренера и персонал команды, на которых ранее был наложен малый скамеечный штраф за использование непристойных, нецензурных, оскорбительных слов или выражений, направленных в адрес кого-либо во время или после матча на льду, вне льда или в подтрибунных помещениях. Главный судья должен сообщить об обстоятельствах организатору соревнования для возможного применения дополнительных дисциплинарных санкций.

4. На хоккеиста, тренера или другой персонал команды, чьи действия по отношению к хоккеисту, тренеру или персоналу команды или кому-либо являются неспортивными, унижающими человеческое достоинство или опасными, которые приводят или могут каким-либо образом привести к травме. Главный судья должен сообщить об обстоятельствах организатору соревнования для возможного применения дополнительных дисциплинарных санкций.

5. На хоккеиста, тренера или персонал команды, который замахивается клюшкой на соперника или на кого-либо в конфронтации (за исключением см. ***Правило 61.1.***).

6. На хоккеиста, тренера или персонал команды, который плюет в соперника или в кого-либо на арене во время матча.

7. На хоккеиста, который намеренно вытирает кровь об соперника или об кого-либо на арене во время матча.

ДРУГИЕ НАРУШЕНИЯ

8. На вратаря, который использует незаконное снаряжение или отказывается предоставить главному судье снаряжение для измерения.

9. На участников, как правило демонстрирующих неспортивный тип поведения, после наложения малого штрафа, должен быть наложен дисциплинарный штраф, а затем и дисциплинарный штраф до конца матча, если они продолжают демонстрировать подобное поведение.

75.6. РАПОРТ

Все судьи на льду несут ответственность за направление рапорта организатору соревнования с изложением всех подробностей, касающихся использования непристойных жестов, расовых оскорблений или насмешек, комментариев сексуального характера или выражений любым хоккеистом,тренером, персоналом команды или другим должностным лицом команды.

Если это будет сочтено целесообразным, надлежащие инстанции могут применить дополнительные дисциплинарные санкции по своему усмотрению.

Правило 28 – Дополнительные дисциплинарные санкции

РАЗДЕЛ 10

ПРОВЕДЕНИЕ МАТЧА

ПРОВЕДЕНИЕ МАТЧА

ПРАВИЛО 76. ВБРАСЫВАНИЕ (см. Положение (Регламент) о соревновании)

76.1. ВБРАСЫВАНИЕ

Действие судей, бросающих шайбу между клюшками двух соперничающих игроков, чтобы начать или продолжить игру, называется вбрасыванием. Вбрасывание начинается, когда судья указывает на точку вбрасывания, и судьи и хоккеисты занимают свои соответствующие позиции. Процесс вбрасывания завершается, когда шайба была законно брошена.

Вратарь не может участвовать в розыгрыше шайбы на вбрасывании.

76.2. ТОЧКИ ВБРАСЫВАНИЯ

Все вбрасывания должны проводить в одной из девяти точек вбрасывания, расположенных на ледовой поверхности игровой площадки.

Для соревнований, которые проводятся в конечных зонах вбрасывание проводится только в центральной точке.

Если два нарушения правил являются причиной остановки игры, например игра по шайбе высоко поднятой клюшкой и умышленное положение «вне игры», последующее точка вбрасывания определяется, как точка, которая обеспечивает наименьшее территориальное преимущество для команды-нарушительницы.

Когда игра остановлена по причине, не относящейся конкретно к какой-либо команде, в то время как шайба находится в нейтральной зоне, последующее вбрасывание должно проводиться в ближайшей точке вбрасывания между синими линиями, когда это возможно. Когда неясно, какая из четырех точек вбрасывания является ближайшей, точка вбрасывания, которая дает команде хозяев наибольшее территориальное преимущество в нейтральной зоне, выбирается для последующего вбрасывания.

Когда на хоккеистов налагают штрафы в остановку игры таким образом, что должен быть назначен штрафной бросок, то последующее вбрасывание должно проводиться в центре игровой площадки, если взятие ворот произошло со штрафного броска. Если взятие ворот не произошло со штрафного броска, то шайба должна быть вброшена в ближайшей точке вбрасывания к месту нахождения шайбы.

Когда остановка происходит между точками конечного вбрасывания и ближайшим бортом в конце игровой площадки, шайба должна быть вброшена в точке конечного вбрасывания на стороне, где произошла остановка, если иное прямо не предусмотрено настоящими правилами.

Вбрасывание не должно производиться в пределах 4,5 м от ворот или бокового борта, ни где-либо, кроме, как только в точках вбрасывания.

Если происходит незаконное взятие ворот в результате рикошета шайбы непосредственно от судьи, последующее вбрасывание должно быть проведено в ближайшей точке вбрасывания в зоне, где шайба срикошетила от судьи, если иное не предусмотрено правилами.

Если атакующая команда незаконно производит взятие ворот, направляя, отбивая рукой, ударяя ногой или играя высоко поднятой клюшкой шайбу в ворота, последующее вбрасывание должно проводиться в нейтральной зоне в ближайшей точке вбрасывания.

ПРОВЕДЕНИЕ МАТЧА

Когда игра останавливается по какой-либо причине, специально не предусмотренной официальными правилами, шайба должна быть вброшена в точке вбрасывания в зоне, ближайшей к тому месту, где она была сыграна в последний раз.

Если, вслед за остановкой игры, один или оба разыгрывающих игрока у синей линии, или любой игрок, выходящий со скамейки игроков атакующей команды, проследуют в зону атаки за внешний край круга вбрасывания в конечной зоне, во время конфронтации или стычки, то последующее вбрасывание должно производиться в нейтральной зоне рядом с синей линией защищающейся команды.

Когда происходит нарушение правил, связанное с пробросом шайбы, умышленным положением «вне игры» командой, играющей в численном большинстве, последующее вбрасывание должно быть проводиться в зоне защиты нарушившей команды.

За нарушение ***Правила 71 Преждевременная замена***, последующее вбрасывание будет произведено в точке вбрасывания в центре игровой площадки, когда игра остановлена за центральной красной линией. Когда игра остановлена до центральной красной линии, последующее вбрасывание должно быть произведено в ближайшей точке вбрасывания, к месту, где игра была остановлена.

Когда игра остановлена из-за травмированного хоккеиста, последующее вбрасывание должно производиться в зоне, в точке вбрасывания, ближайшей к месту нахождения шайбы.

Если команда травмированного хоккеиста контролирует шайбу в зоне атаки, вбрасывание должно производиться в одной из точек вбрасывания за пределами синей линии в нейтральной зоне.

Если травмированный хоккеист находится в своей зоне защиты, а атакующая команда контролирует шайбу в зоне атаки, вбрасывание должно производиться в одной из точек вбрасывания в конечной зоне защищающейся команды.

76.3. ПРОЦЕДУРА ПРОВЕДЕНИЯ ВБРАСЫВАНИЯ

Как только главный судья завершит процедуру замены игроков и опустит руку, обозначая что никаких замен больше делать нельзя, другой главный судья, проводящий вбрасывание, должен дать свисток.

Этим он подаст сигнал обеим командам, что у них есть не более пяти секунд, чтобы занять позиции для последующего вбрасывания. По истечении пяти секунд или раньше, если оба игрока, разыгрывающих вбрасывание, готовы главный судья проведет соответствующее вбрасывание.

Однако, если:

1. Один или оба центра не находятся в положении для проведения вбрасывания.
2. Один или оба центра воздерживаются от размещения своей клюшки на льду.
3. Любой игрок вторгается в круг вбрасывания.
4. Любой игрок вступает в физический контакт с соперником, или
5. Любой игрок, который участвует во вбрасывании, располагается в неправильном месте.
6. Один из разыгрывающих вбрасывание центров выигрывает шайбу с помощью конька.

ПРОВЕДЕНИЕ МАТЧА

Главный судья, будет обладать правом вынести предупреждение за нарушение процедуры вбрасывания нарушившему процедуру вбрасывания центральному игроку(-ам) перед тем, как бросить шайбу**.**

В последние две минуты основного времени матча или в любое время в дополнительном периоде (овертайме) судья все равно будет давать свисток, чтобы начать процесс вбрасывания, но ограничение в пять секунд не будет действовать. Тем не менее, игроки должны соблюдать устные указания, подаваемые главным судьей в их попытке провести быстрое и справедливое вбрасывание.

76.4. ПРОЦЕДУРА ВБРАСЫВАНИЯ – ЦЕНТРАЛЬНЫЕ НАПАДАЮЩИЕ

Шайба должна быть брошена главным судьей, на лед между клюшками игроков, разыгрывающих вбрасывание.

Игроки, разыгрывающие вбрасывание, должны стоять прямо, лицом в направлении линии ворот соперника, на расстоянии примерно равном длине одной клюшки друг от друга, с крюками своих клюшек на льду.

Когда вбрасывание происходит в любой из девяти точек вбрасывания, игроки, участвующие в нем, должны занять свою позицию так, чтобы они стояли прямо лицом к концу игровой площадки соперника и четко относительно разметки на льду (где это применимо). Клюшки обоих игроков, разыгрывающих вбрасывание, должны иметь крюк на льду, в пределах обозначенной белой области.

В восьми точках вбрасывания, за исключением точки вбрасывания в центре игровой площадки, защищающийся игрок первым должен поместить свою клюшку в обозначенную белую область точки вбрасывания, следом за ним таким же образом свою клюшку немедленно ставит атакующий игрок и судья вбрасывает шайбу. Когда вбрасывание проводится в точке вбрасывания в центре игровой площадки, игрок команды гостей должен поместить свою клюшку на лед первым.

Если игрок, разыгрывающий вбрасывание, отказывается немедленно занять свою надлежащую позицию после указаний судьи на льду, судья может вынести предупреждение за нарушение процедуры вбрасывания.

Если центральный нападающий не находится в обозначенной зоне вбрасывания после истечения пятисекундного лимита времени, судья немедленно бросит шайбу.

Если центральный нападающий отъехал назад от точки вбрасывания, находится на расстоянии от нее или отказывается вернуться на точку вбрасывания после указаний главного судьи сделать это, или центр просто медленно занимает позицию на точке вбрасывания по истечении пяти секунд, шайба должна быть брошена.

Если центральный нападающий пытается прибыть на точку вбрасывания как раз в тот момент, когда истекут пять секунд в попытке получить преимущество в розыгрыше вбрасывания, главный судья вынесет предупреждение центру, а другой главный судья тренеру команды-нарушительницы о том, что данное предупреждение за опоздание на точку вбрасывания является первым и распространяется на весь матч, и любое последующее опоздание на точку вбрасывания приведет к наложению малого скамеечного штрафа за задержку игры - нарушение процедуры вбрасывания.

ПРОВЕДЕНИЕ МАТЧА

Если вбрасывание является результатом проброса шайбы, и центральный нападающий пытается прибыть на точку вбрасывания как раз в тот момент, когда истекают пять секунд, чтобы получить преимущество в розыгрыше вбрасывания, главный судья вынесет предупреждение центральномунападающему, а другой главный судья тренеру команды-нарушительницы о том, что данное предупреждение за опоздание на точку вбрасывания является первым и распространяется на весь матч, и любое последующее опоздание на точку вбрасывания приведет к наложению малого скамеечного штрафа за задержку игры - нарушение процедуры вбрасывания.

В случае, если центральный нападающий затем совершает второе нарушение процедуры вбрасывания, или действие на самом деле является вторым нарушением процедуры вбрасывания, малый скамеечный штраф должен быть наложен.

Если игрок получил предупреждение за нарушение процедуры вбрасывания, он должен быстро занять позицию или будет подвержен риску, что шайба будет брошена главным судьей без него, или это приведет к наложению малого скамеечного штрафа за задержку игры за второе нарушение процедуры вбрасывания во время одного и того же вбрасывания.

76.5. ПРОЦЕДУРА ВБРАСЫВАНИЯ – ОСТАЛЬНЫЕ ХОККЕИСТЫ

Ни одному другому хоккеисту не разрешается входить в круг вбрасывания или приближаться на расстояние менее 4,5 м от игроков, разыгрывающих вбрасывание. Остальные хоккеисты должны находиться на своей стороне игровой площадки относительно точки вбрасывания. Во время вбрасывания в конечных зонах все остальные игроки на льду занимают свои места на своей стороне от ограничивающих линий, нанесенных на внешнем крае кругов вбрасывания.

Если хоккеист, отличный от игрока, разыгрывающего вбрасывание, перемещается в круг вбрасывания до броска шайбы, то команда-нарушительница, принимающая участие во вбрасывании, должна получить предупреждение за нарушение процедуры вбрасывания.

Игроки атакующей команды должны занять свои позиции первыми, а затем защищающаяся команда может расставить своих игроков и сохранять их расположение до тех пор, пока шайба не будет брошена. Нарушение этой процедуры рассматривается как нарушение расположения при проведении вбрасывания, и главный судья должен вынести предупреждение за нарушение процедуры вбрасывания на команду-нарушительницу.

Если атакующий игрок попытается занять новое расположение до вбрасывания, а защищающийся центр отъедет от точки вбрасывания, чтобы изменить расстановку своих партнеров по команде, нарушение процедуры вбрасывания предъявляется атакующей команде, поскольку они должны первыми занять свои места.

76.6. ПРОЦЕДУРА ВБРАСЫВАНИЯ – НАРУШЕНИЯ

Если центральный нападающий совершит преждевременное движение до вбрасывания шайбы, и поэтому главный судья несправедливо бросит шайбу, процесс вбрасывания считается нарушением процедуры вбрасывания. Команде-нарушительнице должно быть вынесено предупреждение, и вбрасывание должно проводиться снова. Если два нарушения процедуры вбрасывания совершены одной и той же командой во время одного и того же вбрасывания, эта команда должна быть наказана малым скамеечным штрафом. Этот штраф должен быть объявлен как: малый скамеечный штраф за «задержку игры» – нарушение процедуры вбрасывания.

ПРОВЕДЕНИЕ МАТЧА

Нарушения процедуры вбрасывания. Любой судья на льду может идентифицировать нарушение процедуры вбрасывания:

1. Вторжение хоккеиста, кроме центра, в круг вбрасывания до того, как шайба будет брошена. Игроки, по периметру круга вбрасывания, должны располагать оба конька за пределами круга вбрасывания — контакт коньков с линией разрешен. Если конек игрока заезжает за линию в круг вбрасывания, до броска шайбы, это считается нарушением процедуры вбрасывания. Клюшка игрока может находиться внутри круга вбрасывания, при условии отсутствия физического контакта с его соперником или с его клюшкой.

2. Вторжение игрока в область между двумя ограничительными линиями на внешних краях круга вбрасывания до того, как шайба будет брошена. Игроки также должны убедиться, что оба их конька не пересекают их соответствующие ограничительные линии. Контакт с линией их коньком разрешен. Если конек игрока заезжает за линию в область между ограничительными линиями до броска шайбы, это считается нарушением процедуры вбрасывания. Клюшка игрока может находиться между ограничительными линиями, при условии, отсутствия физического контакта с его соперником или с его клюшкой.

3. Физический контакт с соперником до того, как шайба будет брошена. Если игрок, участвующий в розыгрыше вбрасывания, касается своим шлемом шлема соперника, он должен получить первое предупреждение о нарушении процедуры вбрасывания. Если главный судья не может определить, какой игрок инициировал контакт, оба игрока должны получить первое предупреждение о нарушении процедуры вбрасывания.

4. Отказ центра, разыгрывающего вбрасывание, должным образом расположиться за ограничительными L-образными линиями, либо поместить свою клюшку на лед – как предписано в ***Правиле 76. 4. Процедура вбрасывания – центральные нападающие***. Должным образом расположиться за ограничительными L-образными линиями означает, что центр располагает ноги по обе стороны от ограничительных линий, параллельных боковому борту (контакт с линиями допустим), и носок лезвия их коньков не должен пересекать ограничительные линии, перпендикулярные боковому борту, когда они располагаются на точке вбрасывания. Затем крюк клюшки должен быть помещен на лед (по крайней мере, конец крюка клюшки) в обозначенную белую область точки вбрасывания и должен оставаться там до тех пор, пока шайба не будет брошена.

5. Выигрыш вбрасывания рукой любым центром.

6. Отказ выполнить это расположение и процедуру вбрасывания приведет в итоге к нарушению процедуры вбрасывания.

Всякий раз, когда команда совершит два нарушения процедуры вбрасывания во время одного и того же вбрасывания, главный судья должен немедленно наложить на команду-нарушительницу малый скамеечный штраф за задержку игры. Этот штраф должен быть объявлен как: малый скамеечный штраф за задержку матча – нарушение процедуры вбрасывания.

ПРОВЕДЕНИЕ МАТЧА

Если игроки вне позиции или опаздывают на вбрасывание в любой ситуации главный судья в нейтральной зоне вынесет предупреждение тренеру команды-нарушительницы о том, что данное предупреждение за опоздание на точку вбрасывания является первым и распространяется на весь матч. Любое последующее опоздание на точку вбрасывания приведет к наложению малого скамеечного штрафа за задержку игры - нарушение процедуры вбрасывания.

При проведении вбрасывания в любой из девяти точек вбрасывания на ледовой поверхности, ни один игрок, участвующий во вбрасывании, не должен вступать в физический контакт с телом соперника с помощью собственного тела или своей клюшки, кроме как во время матча с шайбой после завершения вбрасывания.

За нарушение этого правила главный судья может по своему усмотрению наложить малый штраф или штрафы на игрока (игроков), чье действие (действия) вызвали физический контакт.

Тем не менее, этот физический контакт перед броском шайбы будет считаться нарушением процедуры вбрасывания, и центр будет предупрежден главным судьей о том, что команда совершила нарушение процедуры вбрасывания. Любое последующее нарушение приведет к наложению малого скамеечного штрафа за задержку игры – нарушение процедуры вбрасывания.

Нарушение, связанное с въездом в зону вбрасывания, может быть применено во время вбрасывания в любой из девяти точек вбрасывания на ледовой поверхности

Однако, поскольку такие линии не нанесены на льду у четырех точек вбрасывания, примыкающих к синим линиям, главные судьи, должны принимать решение на свое усмотрение, о том, имело ли место нарушение или нет.

Все игроки, кроме центров, должны быть равномерно удалены от точки вбрасывания, аналогично тому, как они располагаются за пределами круга в конечных зонах при проведении вбрасывания.

76.7. ПРОЦЕДУРА ВБРАСЫВАНИЯ – ЗАМЕНА ИГРОВОГО СОСТАВА

Замена игрового состава не допускается до тех пор, пока не будет завершено вбрасывание и игра не возобновится, за исключением случаев, когда налагается штраф, который влияет на численный состав на льду любой из команд.

Когда главный судья на льду замечает, что защищающаяся или атакующая команда не имеет на льду необходимое количество игроков для последующего вбрасывания, он должен дать указание команде разместить на льду дополнительного игрока (игроков).

Если, по мнению главного судьи, это делается в качестве тактики затягивания, он должен вынести предупреждение тренеру команды-нарушительницы, и любые последующие нарушения приведут к наложению малого скамеечного штрафа за задержку игры.

76.8. ПРОЦЕДУРА ВБРАСЫВАНИЯ – КОРРЕКТИРОВКА ВРЕМЕНИ НЕ ПРИМЕНЯЕТСЯ

ПРАВИЛО 77. ВРЕМЯ МАТЧА И ПЕРЕРЫВОВ

77.1. ВРЕМЯ МАТЧА

Время, отведенное на матч, составляет три семиминутных периода фактического игрового времени с перерывом на отдых между периодами.

ПРОВЕДЕНИЕ МАТЧА

77.2. ВРЕМЯ ПЕРЕРЫВОВ – (см. Положение (Регламент) о соревновании)

Игра должна возобновляться незамедлительно после каждого перерыва, по истечении двух минут или отрезка времени, установленного организатором соревнования с момента завершения матча в предыдущем периоде. Время перерыва начинается после окончания периода.

ЗАДЕРЖКИ В МАТЧЕ Если какая-либо непредвиденная задержка происходит в матче, главный судья может распорядиться о проведении следующего регулярного перерыва немедленно.

ПРАВИЛО 78. ВЗЯТИЕ ВОРОТ

78.1. ПРИСУЖДЕНИЕ ВЗЯТИЯ ВОРОТ И ПЕРЕДАЧ

В обязанности главного судьи входит фиксация взятия ворот и сообщение информации секретарю матча о хоккеисте, который произвел взятие ворот и о хоккеистах, которые ему в этом помогали.

Ответственность за внесение информации в официальный протокол матча, основанной на информации главного судьи, лежит на секретаре матча. Секретарь матча с помощью статистического персонала, где это возможно, должен подтвердить хоккеиста, который произвел взятие ворот и определить всех хоккеистов, заслуживающих присуждение голевой передачи. В связи с этим, это решение является окончательным, и никакие изменения не могут быть внесены после завершения матча, если иное не предусмотрено Положением (Регламентом) о соревновании.

Использование видеоповтора для определения хоккеиста, который произвел взятие ворот или отдал голевую передачу имеет значение. Взятие ворот или передача хоккеисту должны быть присвоены или отменены строго в соответствии с положениями настоящего правила. Поэтому важно, чтобы секретарь матча был досконально знаком со всеми аспектами этого правила. Был готов наблюдать за всеми действиями, которые могут повлиять на присуждение взятия ворот или голевой передачи и, прежде всего, присуждать или отменять решения с абсолютной беспристрастностью.

В случае очевидной ошибки в присуждении взятия ворот или голевой передачи, которая была объявлена, она должна быть немедленно исправлена, но изменения не должны вноситься в окончательную официальную статистику после того, как главный судья подписал официальный протокол матча, если иное не предусмотрено Положением (Регламентом) о соревновании. Команда, забившая наибольшее количество голов в течение трех семиминутных периодов, становится победителем и получает два очка в турнирной таблице.

В случае, если победитель в матче регулярного чемпионата определяется в дополнительном периоде (овертайме) или в серии бросков определяющих победителя матча, победившей команде будет начислено два очка в турнирной таблице, а проигравшей команде будет начислено одно очко в турнирной таблице, если иное не предусмотрено Положением (Регламентом) о соревновании.

ПРОВЕДЕНИЕ МАТЧА

78.2. ПРИСУЖДЕНИЕ ОЧКОВ ЗА ВЗЯТИЕ ВОРОТ

Взятие ворот должно быть отмечено в официальном протоколе матча хоккеисту, который забросил шайбу в ворота соперника. За каждое взятие ворот начисляется одно очко в статистику хоккеиста. Только одно очко может быть начислено любому хоккеисту за взятие ворот.

78.3. ПРИСУЖДЕНИЕ ОЧКОВ ЗА ГОЛЕВЫЕ ПЕРЕДАЧИ

Когда хоккеист производит взятие ворот, передача должна быть присуждена хоккеисту или хоккеистам (максимум двум), которые касались шайбы до хоккеиста, который произвел взятие ворот, при условии, что соперник не играл в шайбу или не имел контроля над шайбой соответственно.

78.4. ВЗЯТИЕ ВОРОТ

Взятие ворот будет засчитано, когда шайба во время игровых действий, штрафного броска или броска, определяющего победителя матча, была направлена между стойками ворот клюшкой хоккеиста атакующей команды, спереди и ниже перекладины, и полностью пересекла красную линию шириной равной диаметру стоек ворот, нанесенную на льду от одной стойки ворот до другой при условии, что каркас ворот находился в правильном положении.

Рама ворот будет находиться в правильном положении, до тех пор, пока часть гибкого фиксатора (фиксаторов) все еще находится внутри обеих стоек ворот.

Гибкие фиксаторы могут быть согнуты, но до тех пор, пока, по крайней мере, часть гибкого фиксатора (фиксаторов) все еще находится в отверстии во льду и стойке ворот, рама ворот будет считаться находящейся в правильном положении.

Одна (или обе) стойка каркаса ворот может быть несколько приподнятой, но до тех пор, пока гибкие фиксаторы все еще находятся в отверстиях во льду и в стойках ворот, каркас ворот не будет считаться сдвинутым.

Для ворот, не имеющих эластичных пластиковых фиксаторов, каркас ворот и стойки ворот должны быть неподвижны на линии ворот и полностью соприкасаться со льдом в момент пересечения шайбой плоскости линии ворот, только тогда взятие ворот засчитывается. В то же время взятие ворот будет засчитано в сдвинутые ворота;

Правило 63.7. Присуждение взятия ворот

Взятие ворот будет засчитано, если шайба направлена в ворота хоккеистом защищающейся команды. Хоккеисту атакующей команды, который последним коснулся шайбы, должно быть присуждено взятие ворот, но никакой голевой передачи присуждено не будет.

Взятие ворот будет засчитано, если шайба заброшена в ворота любым другим способом хоккеистом защищающейся команды. Хоккеисту атакующей команды, который последним коснулся шайбы, будет присуждено взятие ворот, и могут быть присуждены голевые передачи.

Если шайба отскакивает от атакующего игрока и попадает в сетку ворот, от конька или тела, то взятие ворот должно быть засчитано. Игроку, от которого шайба попала в ворота, должно быть присуждено взятие ворот.

ПРОВЕДЕНИЕ МАТЧА

Если игрок на законных основаниях доставил шайбу в площадь ворот команды соперника, и шайба стала свободной и доступной для другого игрока атакующей команды, то взятие ворот с игры должно быть признано законным.

78.5. ОТМЕНА ВЗЯТИЯ ВОРОТ

В случае отмены взятия ворот соответствующее объявление должно быть сделано через систему оповещения зрителей:

1. Когда шайба была направлена любой частью тела хоккеиста (кроме коньков), ударом руки или направлена в сетку ворот атакующим хоккеистом, кроме как клюшкой. Когда это происходит, и если считается, что это сделано преднамеренно, то принятое решение должно быть – нет гола. Взятие ворот не может быть засчитано, если шайба была намеренно направлена в сетку ворота какой-либо частью тела атакующего хоккеиста.
Правило 78.4. Взятие ворот

2. Когда шайбу направили ногой с использованием отчетливого удара ногой.
Правило 49.2. Взятие ворот

3. Когда шайба отскакивает в сетку ворот непосредственно от судьи.
Правило 85.4. Шайба, попадающая в судью

4. Когда происходит взятие ворот и на льду находится незаконный хоккеист.
Правило 68.5. Отмена взятия ворот

5. Когда атакующий игрок создает помехи вратарю в его площади ворот.
Правило 69.1. Блокировка вратаря

6. Когда шайба попала в ворота после контакта с клюшкой атакующего игрока, которая находится выше высоты перекладины ворот. Где место контакта шайбы с клюшкой, является определяющим фактором.
Правило 80.3. Отмена взятия ворот

7. Когда видеопросмотр подтверждает взятие ворот на одном конце игровой площадки, любой гол,забитый на другом конце игровой площадки в одном и том же игровом эпизоде, должен быть отменен.
Правило 37.2. Процедура видеопросмотра

8. Когда вратаря затолкали в ворота вместе с шайбой после того, как он отразил бросок.
Правило 69.7. Отскоки и потерянная шайба

9. Когда ворота случайно сдвигаются. Рама ворот считается сдвинутой, если один или оба гибких фиксатора ворот больше не находятся в соответствующих отверстиях во льду или ворота полностью слетели с одного или обоих гибких фиксаторов до или в момент попадания шайбы в ворота.
Правило 78.4. Взятие ворот

10. Во время отложенного свистка, связанного с наложением штрафа, команде-нарушителю не может быть засчитано взятие ворот, за исключением, если команда, не совершившая нарушение, забросит шайбу в свои собственные ворота. Это означает, что рикошет от игрока-нарушителя или любое физическое воздействие игрока-нарушителя, которое может привести к тому, что шайба зайдет в ворота команды, не нарушившей правила, не может быть классифицировано как законное взятие ворот. Игра должна быть остановлена до того, как шайба зайдет в сетку ворот (когда это возможно), и наложен зафиксированный штраф, назначенный на команду-нарушительницу.

ПРОВЕДЕНИЕ МАТЧА

11. Любые взятия ворот, кроме тех, которые предусмотрены правилами, будут не засчитаны.

ПРАВИЛО 79. ПАС РУКОЙ

79.1. ПАС РУКОЙ

Хоккеисту разрешается останавливать шайбу или бить по шайбе в воздухе открытой ладонью или толкать ее по льду рукой, и игра не должна останавливаться, за исключением, если, по мнению судейна льду, он направил шайбу партнеру по команде или позволил своей команде получить преимущество, когда владение и контроль над шайбой получает игрок команды-нарушительницы либо непосредственно, либо в результате рикошета от любого игрока или судьи.

Правило 67 Задержка шайбы рукой

79.2. ЗОНА ЗАЩИТЫ

Игра не будет остановлена за пас рукой, совершенный хоккеистами в их собственной зоне защиты. Местоположение шайбы при контакте с игроком, совершающим пас рукой, или игроком, получающим пас рукой, определяет зону, в которой она находится.

79.3. ТОЧКА ВБРАСЫВАНИЯ

Когда произошло нарушение правила, связанного с пасом рукой, последующее вбрасывание должно проводится, в точке вбрасывания ближайшей к месту, где произошло нарушение, за исключением, если команда-нарушительница получит территориальное преимущество, тогда вбрасывание должно проводится в точке вбрасывания ближайшей к месту, где произошла остановка матча, если иное не предусмотрено правилами. Когда команда нарушает правила, связанные с пасом рукой в своей зоне атаки, последующее вбрасывание должно проводится в одной из точек вбрасывания за пределами синей линии защищающейся команды в нейтральной зоне.

ПРАВИЛО 80. ИГРА ПО ШАЙБЕ ВЫСОКО ПОДНЯТОЙ КЛЮШКОЙ

80.1. ИГРА ПО ШАЙБЕ ВЫСОКО ПОДНЯТОЙ КЛЮШКОЙ

Ударять/играть по шайбе клюшкой, расположенной выше уровня своих плеч запрещено. Когда по шайбе ударили высоко поднятой клюшкой и впоследствии, шайба попадает во владение и контрольхоккеиста из команды-нарушительницы, включая хоккеиста, который совершил контакт с шайбой, либо непосредственно, либо в результате рикошета от любого хоккеиста или судьи, должен прозвучать свисток.

Если шайба соприкасается с высоко поднятой клюшкой, игре будет разрешено продолжиться при условии, что:

1. Шайба была отбита сопернику. Когда хоккеист отбивает шайбу сопернику, главный судья должен немедленно дать сигнал «можно играть» - в противном случае он остановит игру.

2. Хоккеист защищающейся команды забрасывает шайбу в свои собственные ворота, и в этом случае, взятие ворот должно быть засчитано.

Удержание шайбы на крюке клюшки «лакросс» выше уровня своих плеч должно быть запрещено, и это приведет к остановке игры. Если это сделано игроком при выполнении штрафного броска или попытке броска, определяющего победителя матча, выполнение броска должно быть немедленно остановлено и считаться завершенным.

Правило 60 – Игра высоко поднятой клюшкой

ПРОВЕДЕНИЕ МАТЧА

80.2. ТОЧКА ВБРАСЫВАНИЯ

Когда игра останавливается из-за нарушения, связанного с игрой высоко поднятой клюшкой, последующее вбрасывание должно проводиться в точке вбрасывания, которое обеспечивает наименьшее территориальное преимущество команде, сыгравшей с шайбой, либо там, где шайба совершила незаконный контакт, либо там, где с ней в последний раз играла команда-нарушительница.

Если нарушение совершила атакующая команда и игра была остановлена, когда шайба находилась в зоне атаки, последующее вбрасывание должно быть перенесено в ближайшую точку вбрасывания в нейтральной зоне.

80.3. ОТМЕНА ВЗЯТИЯ ВОРОТ

Когда атакующий игрок направляет шайбу в ворота соперника клюшкой, расположенной выше высоты перекладины ворот, напрямую или в результате рикошета от любого игрока или судьи, взятие ворот должно быть не засчитано. Определяющим фактором является место, где шайба совершает контакт с клюшкой.

Если шайба совершает контакт с клюшкой на уровне перекладины или ниже и заходит в ворота, взятие ворот будет засчитано.

Взятие ворот, совершенное в результате удара защищающегося игрока клюшкой, расположенной выше высоты перекладины ворот, по шайбе в собственные ворота, должно быть засчитано. Взятие ворот не может быть засчитано также, если атакующий игрок направляет шайбу в ворота клюшкой, либо шайба отскакивает в ворота от его клюшки, расположенной выше уровня своего плеча, когда он находится в игровой позиции, даже если шайба впоследствии касается любого игрока, вратаря, судьи на льду, или ледовой поверхности и попадает в ворота.

ПРАВИЛО 81. ПРОБРОС – НЕ ПРИМЕНЯЕТСЯ

ПРАВИЛО 82. СМЕНА СОСТАВА – НЕ ПРИМЕНЯЕТСЯ

ПРАВИЛО 83. ПОЛОЖЕНИЕ «ВНЕ ИГРЫ» (см. Положение (Регламент) о соревновании)

83.1. ПОЛОЖЕНИЕ «ВНЕ ИГРЫ»

Игроки атакующей команды не должны входить в зону атаки раньше шайбы. Положение коньков игрока, а не его клюшки, должно быть определяющим фактором во всех случаях при принятии решения о положении «вне игры». Игрок находится в положении «вне игры», когда оба конька полностью расположены за передним краем синей линии.

Синяя линия по ширине считается частью зоны, в которой находится шайба.

Игрок не находится в положении «вне игры», когда хотя бы один из его коньков касается синей линии, или находиться налинии со стороны входа в зону, в момент, когда шайба полностью пересекает передний край синей линии. Касается синей линии со стороны входа в зону означает, что конек любой своей частью касается переднего края синей линии на льду или в плоскости синей линии, которая проходит через передний край синей линии и простирается вертикально вверх.

Если конек игрока все еще находится в плоскости линии, в момент полного пересечения шайбой переднего края синей линии, игрок считается в игре с точки зрения применения правила «вне игры».

ПРОВЕДЕНИЕ МАТЧА

Игрок, контролирующий шайбу и пересекающий линию впереди шайбы, не считается в положении «вне игры», при условии, что он овладеет шайбой и будет контролировать шайбу пока хотя бы один конек будет касаться синей линии.

Следует отметить, что, хотя положение коньков игрока определяет, находится ли игрок в положении «вне игры», тем не менее, вопрос о положении «вне игры» никогда не возникает до тех пор, пока шайба полностью не пересечет передний край синей линии, в момент принятия решения.

Если игрок на законных основаниях вводит, пасует или отыгрывает шайбу обратно в свою собственную зону защиты, в то время как игрок команды соперника находится в этой зоне защиты, положение «вне игры» не фиксируется, и игре разрешено продолжиться.

83.2. ПОЛОЖЕНИЕ «ВНЕ ИГРЫ» – РИКОШЕТ / ОТСКОК

При рассмотрении этого раздела подразумевается, что атакующий игрок предшествовал в зону атаки раньше шайбы.

Когда защищающийся игрок выбрасывает шайбу из своей зоны защиты, и шайба явно отскакивает от защищающегося игрока в нейтральной зоне обратно в зону защиты, все атакующие игроки имеют право сыграть с шайбой.

Тем не менее, любое действие атакующего игрока, которое вызывает рикошет / отскок от защищающегося игрока в нейтральной зоне обратно в зону защиты (т.е. удар по клюшке, силовой прием, физический контакт), должно быть зафиксировано главным судьей, как отложенное положение «вне игры».

Шайба, которая отскакивает обратно в зону защиты от судьи, находящегося в нейтральной зоне, создает положение «вне игры» или отложенное положение «вне игры», в зависимости от обстоятельств.

Шайба, которая срикошетила/отскочила от атакующего игрока за пределами синей линии в зону атаки, независимо от того, хоккеист какой команды и откуда ее направил, приведет к возникновению положения «вне игры» или отложенного положения «вне игры», в зависимости от обстоятельств.

Шайба, которая срикошетила/отскочила от любого игрока за пределами синей линии в зону атаки, направленная атакующей командой, приведет к возникновению положения «вне игры» или отложенного положения «вне игры», в зависимости от обстоятельств.

83.3. ОТЛОЖЕННОЕ ПОЛОЖЕНИЕ «ВНЕ ИГРЫ»

Это ситуация, при которой атакующий игрок (или игроки) раньше шайбы пересекает синюю линию зоны атаки, но защищающаяся команда в состоянии вывести шайбу из своей зоны защиты без задержек или контакта с атакующим игроком, или если атакующие игроки находятся в процессе освобождения зоны атаки.

Когда главный судья вытянутой в сторону рукой зафиксировал отложенное положение «вне игры» он должен опустить свою руку,отменяя отложенное положение «вне игры» и разрешая игре продолжиться, если:

1. Все игроки команды-нарушительницы одновременно покидают зону, совершая контакт коньком на льду с синей линией, позволяя атакующим игрокам заново вернуться в зону атаки, или

2. Защищающаяся команда совершает передачу или переводит шайбу в нейтральную зону.

Если, во время отложенного положения «вне игры», какой-либо игрок атакующей команды касается шайбы, пытается преследовать свободную шайбу или заставляет защищающегося игрока с шайбой перемещаться в глубь его зоны или собирается вступить в физический контакт с защищающимся игроком, владеющим шайбой, главный судья должен остановить матч и зафиксировать положение «вне игры».

Если во время отложенного положения «вне игры», атакующий игрок в зоне атаки решает проследовать на свою скамейку игроков, которая простирается в зону атаки, для замены на партнерапо команде, он считается покинувшим зону, когда оба его конька не будут касаться льда, и главный судья посчитает, что игрок покинул игровую площадку.

Если заменяющий его игрок, выходит на лед в зоне атаки отложенное положение «вне игры» продолжает действовать, и игрок должен покинуть зону атаки. Как только все атакующие игроки покинут зону атаки, а главный судья опустит свою руку, отменяя тем самым отложенное положение «вне игры», все атакующие игроки могут законно войти в зону атаки и преследовать шайбу.

83.4. ОТМЕНА ВЗЯТИЯ ВОРОТ – «ВНЕ ИГРЫ»

Если шайба в результате броска, попадает в зону атаки, создавая отложенное положение

«вне игры», игре разрешено продолжиться в соответствии с обычными правилами, касающимися «покидание зоны».

Если шайба, в результате этого броска, зайдет в ворота защищающейся команды либо непосредственно, либо от вратаря, игрока, борта, защитного стекла, части снаряжения или судьи на льду, взятие ворот должно быть не засчитано, поскольку инициированный бросок создал положение «вне игры».

Тот факт, что атакующая команда, возможно, покинула зону до того, как шайба попала в ворота, не имеет никакого отношения к этому решению.

Вбрасывание будет проводиться в зоне, в точке вбрасывания, ближайшей к месту откуда был сделан бросок, которая дает команде-нарушительнице наименьшее территориальное преимущество.

Единственным способом, при котором атакующая команда может произвести взятие ворот в ситуации отложенного положения «вне игры» – это, если, защищающаяся команда забрасывает или заводит шайбу в свои собственные ворота без действий или контакта со стороны команды-нарушительницы.

За исключением ситуаций, связанных с отложенным положением «вне игры» и попаданием шайбы в ворота, или успешным запросом тренера, ни одно взятие ворот не может быть отменено после факта нарушения положения «вне игры», за исключением человеческого фактора, связанного с подачей свистка.

83.5. ЗАПРОС ТРЕНЕРА – НЕ ПРИМЕНЯЕТСЯ

83.6. ТОЧКА ВБРАСЫВАНИЯ – «ВНЕ ИГРЫ»

За нарушение этого правила игра останавливается, и последующее вбрасывание должно быть проведено:

ПРОВЕДЕНИЕ МАТЧА

1. В нейтральной зоне в точке вбрасывания, ближайшей к зоне атаки команды-нарушительницы, когда нарушение происходит в результате того, что атакующая команда переводит шайбу через синюю линию зоны атаки.
2. В точке вбрасывания в зоне, ближайшей к месту откуда был сделан бросок или совершена передача даже если шайба срикошетила от атакующего или защищающего игрока или судьи, которая дает команде-нарушительнице наименьшее территориальное преимущество.

Каждый раз, в ситуации, связанной с отложенным положением «вне игры», включая умышленное положение «вне игры», главный судья будет вытягивать в сторону свою руку без свистка. Он разрешит игре продолжиться, и, если произойдет остановка матча, последующее вбрасывание должно быть проведено:

1. В точке вбрасывания, ближайшей к месту, откуда был сделан бросок или совершена передача, даже если шайба срикошетила от атакующего или защищающего игрока или судьи, которая дает команде-нарушительнице наименьшее территориальное преимущество, если шайбу бросили или передали в зону атаки.
2. В точке вбрасывания, ближайшей к месту, откуда был сделан бросок или совершена передача даже если шайба срикошетила от атакующего или защищающего игрока или судьи, которая дает команде-нарушительнице наименьшее территориальное преимущество, если защищающийся игрок подвергается давлению или его собирается атаковать атакующий игрок.
3. В точке вбрасывания в зоне защиты команды-нарушительницы, если судья считает, что это умышленное положение «вне игры».

Когда главный судья сигнализирует отложенное положение «вне игры», а защищающийся игрок выбрасывает шайбу, которая перелетает через защитное стекло и выходит из игры, последующее вбрасывание должно быть произведено в одной из точек вбрасывания в зоне защиты и на защищающегося игрока должен быть наложен малый штраф.

Правило 63 Задержка игры

Когда главный судья сигнализирует отложенное положение «вне игры», а шайба после совершения броска совершает рикошет от защищающегося игрока и выходит из игры, то последующее вбрасывание должно быть проведено, в точке вбрасывания, ближайшей к месту откуда был совершен первоначальный бросок.

Когда на защищающуюся команду будет наложен штраф в зоне защиты, а главный судья сигнализирует отложенное положение «вне игры» против атакующей команды в том же игровом эпизоде, последующее вбрасывание должно быть произведено в одной из точек вбрасывания в зоны защиты.

83.7. УМЫШЛЕННОЕ ПОЛОЖЕНИЕ «ВНЕ ИГРЫ»

Умышленное положение «вне игры» — это нарушение правил, которое совершается с целью обеспечения остановки матча независимо от причины, играет ли одна из команд в численном меньшинстве.

Если, по мнению главного судьи, было совершено умышленное положение «вне игры», последующее вбрасывание должно быть проведено в точке вбрасывания в зоне защиты команды-нарушительницы.

ПРОВЕДЕНИЕ МАТЧА

Направление шайбы в сторону ворот или во вратаря приведет к немедленной остановке игры и умышленному положению «вне игры». Если в процессе отложенного положения «вне игры» игрок команды-нарушительницы намеренно совершает действия по отбору шайбы или играет в шайбу, что приводит к остановке матча, главный судья должен зафиксировать умышленное положение «вне игры».

ПРАВИЛО 84 ПОЛОЖЕНИЕ О ПРОВЕДЕНИИ ДОПОЛНИТЕЛЬНОГО ПЕРИОДА (ОВЕРТАЙМА) – (см. Положение (Регламент) о соревновании)

84.1. ПОЛОЖЕНИЕ О ПРОВЕДЕНИИ ДОПОЛНИТЕЛЬНОГО ПЕРИОДА (ОВЕРТАЙМА) – НЕ ПРИМЕНЯЕТСЯ

84.2. ДОПОЛНИТЕЛЬНЫЙ ПЕРИОД (ОВЕРТАЙМ) – ДОПОЛНИТЕЛЬНЫЙ ИГРОК – НЕ ПРИМЕНЯЕТСЯ

84.3. ДОПОЛНИТЕЛЬНЫЙ ПЕРИОД (ОВЕРТАЙМ) – ШТРАФЫ – НЕ ПРИМЕНЯЕТСЯ

84.4. БРОСКИ, ОПРЕДЕЛЯЮЩИЕ ПОБЕДИТЕЛЯ МАТЧА

Если после завершения основного времени матча, счет в матче остается ничейным, то назначаются броски, определяющие победителя матча.

Процедура:

1. Броски будут выполняться на двух концах ледовой поверхности. Продольная центральная часть ледовой поверхности шириной четырнадцать метров, расположенная между точками вбрасывания в нейтральной и конечной зоне, будет очищена машиной для уборки льда до начала выполнения бросков в течение времени, необходимого для соответствующей подготовки процедуры.

2. Процедура начнется с того, что три разных игрока из каждой команды будут поочередно выполнять броски. Имена игроков не нужно называть заранее. Право на участие в серии бросков будут иметь четыре вратаря и все игроки обеих команд, перечисленные в официальном протоколе матча, за исключением случаев, указанных в пункте 3 ниже.

3. Любой игрок, чей штраф не закончился по окончании основного времени матча, не имеет права быть одним из игроков, выбранных для выполнения бросков, и должен оставаться на скамейке игроков или находиться в раздевалке. Кроме того, игроки, отбывающие штрафы, наложенные во время серии бросков, должны оставаться на скамейке игроков или находиться в раздевалке до окончания процедуры проведения бросков, определяющих победителя матча.

4. Главный судья должен вызвать двух капитанов в зону судьи на льду и бросить жребий, чтобы определить, какая команда начнет выполнять броски первой. Победитель жребия будет иметь выбор, будет ли его команда выполнять броски первой или второй.

5. Вратари должны защищать те же ворота, что и в основном времени матча, и могут находиться в своей площади ворот, пока его команда выполняет бросок.

6. Вратари каждой команды могут меняться после каждого броска.

7. Броски будут выполняться в соответствии с ***Правилом 24 Штрафной бросок***.

8. Игроки обеих команд будут выполнять броски поочередно до тех пор, пока не будет заброшен решающий гол. Остальные броски выполняться не будут.

9. Если после трех бросков счет по-прежнему остается ничейным после того, как все броски выполнены каждой командой, процедура должна продолжиться с использованием тех же или новых игроков. Команда, выполнявшая броски второй в первых трех бросках, начнет выполнять броски первой. Игра должна быть закончена, как только дуэль двух игроков принесет решающий результат. Один и тот же игрок может быть выбран командой для выполнения каждого броска.

10. Секретарь матча будет фиксировать выполнение всех бросков с указанием номеров игроков,вратарей и результаты бросков.

11. Только решающий гол будет учитываться в результате матча. Он должен быть учтен как команде, которая произвела взятие ворот, так и команде, которой он забит.

12. Если команда откажется участвовать в серии бросков, определяющих победителя матча, игра будет объявлена проигранной для этой команды, а другой команде будут присуждены очки за победу. Если игрок отказывается от выполнения броска, то будет считаться, что игрок не произвел взятие ворот для своей команды.

ПРАВИЛО 85. ШАЙБА ЗА ПРЕДЕЛАМИ ИГРОВОЙ ПЛОЩАДКИ

85.1. ШАЙБА ЗА ПРЕДЕЛАМИ ИГРОВОЙ ПЛОЩАДКИ

Когда шайба выходит за пределы игровой площадки с любого конца или с любой стороны игровой площадки, ударяется о любые препятствия над игровой поверхностью, кроме борта или защитного стекла, нанося повреждения стеклу, освещению, табло или поддерживающим конструкциям, последующее вбрасывание должно быть проведено, в ближайшей точке вбрасывания к месту, откуда она была брошена или срикошетив вышла из игры, если иное не предусмотрено правилами.

Если судьи на льду решат, что бросок или рикошет, из-за которых шайба вышла из игры, произошли из нейтральной зоны или зоны защиты, то местом последующего вбрасывания должна быть точка вбрасывания ближайшая к месту, с которого произвели бросок или произошел рикошет, которое дает команде-нарушительнице наименьшее территориальное преимущество.

Если после броска шайба совершает контакт с клюшкой, частью снаряжения или телом партнера по команде, в пределах игровой площадки, когда он находится на скамейке игроков, или если шайба попадает на скамейку игроков через открытую калитку, последующее вбрасывание должно быть проведено в ближайшей точке вбрасывания, к месту откуда был произведен бросок шайбы, если иное не предусмотрено правилами. Если после броска шайба совершает контакт с клюшкой, частью снаряжения или телом соперника, в пределах игровой площадки, когда он находится на скамейке игроков или попадает на скамейку игроков команды соперника через открытую калитку, последующее вбрасывание должно быть произведено в нейтральной зоне, рядом со скамейкой игроков команды соперника.

Если шайба оказывается на верхней плоскости борта, окружающих игровую площадку, она считается находящейся в игре и может быть законно сыграна рукой или клюшкой.

Когда шайба выходит за пределы игровой зоны непосредственно после вбрасывания, независимо от того, какой игрок в последний раз контактировал с шайбой, вбрасывание должно остаться на том же месте, и ни одна из команд не будет наказана за задержку игры.

Если шайба ударяется о изогнутое стекло, расположенное в конце каждой скамейки игроков, и возвращается обратно на лед, то игра не должна быть остановлена.

ПРОВЕДЕНИЕ МАТЧА

Если шайба касается сетки для зрителей на концах и углах игровой площадки, игра не должна быть остановлена. Если хоккеист защищающейся команды бросает шайбу так, что она застревает в сетке для зрителей на концах и углах игровой площадки, игра должна быть остановлена и назначен штрафной бросок за задержку игры в ворота команды, нарушившей правила.

Однако, если шайба, попавшая в сетку для зрителей, останется незамеченной судьями на льду, игра должна продолжаться в обычном режиме, и последующая игра с шайбой будет считаться законной игрой. Хоккеисты не должны прекращать игру до тех пор, пока не услышат свисток на остановку матча.

85.2. ШАЙБА, С КОТОРОЙ НЕВОЗМОЖНО СЫГРАТЬ

Когда шайба попадает на сетку с внешней стороны любых ворот, таким образом, что с ней невозможно сыграть, или если ее прижимают между собой соперничающие игроки намеренно или иным образом, главный судья должен остановить игру.

Шайба может быть сброшена с сетки ворот любой из команд. Однако, если шайба остается на сетке ворот более трех секунд, игра должна быть остановлена.

Если вратарь использует свою клюшку или перчатку, чтобы прижать шайбу на внешней стороне сетки ворот, или если защищающийся игрок заслоняет атакующему игроку доступ к шайбе на внешней стороне сетки ворот, чтобы сыграть с ней, вбрасывание должно быть проведено в одной из точек вбрасывания в зоне защиты.

Если шайба пройдет под воротами сзади или сбоку, или через сетку сзади или сбоку, и это будет замечено судьей на льду, игра должна быть немедленно остановлена, и последующее вбрасывание должно быть проведено в точке вбрасывания ближайшей к месту, где была остановлена игра.

85.3. ШАЙБА ВНЕ ПОЛЕ ЗРЕНИЯ

Если происходит скопление хоккеистов или хоккеист случайно падает на шайбу, и шайба оказывается вне поля зрения главного судьи, он должен немедленно дать свисток и остановить игру. вбрасывание должно быть проведено в точке вбрасывания ближайшей к месту, где была остановлена игра, если иное не предусмотрено правилами.

85.4. ШАЙБА ПОПАДАЮЩАЯ В СУДЬЮ

Игра не должна быть остановлена, если шайба касается судьи на льду в любом месте ледовой поверхности, независимо от того, играет ли команда в численном меньшинстве или нет. Шайба, которая отскакивает обратно в зону защиты от судьи на льду, находящегося в нейтральной зоне, может создать ситуацию положения «вне игры». ***Правило 83 Положение «вне игры»***

Когда шайба отскакивает от судьи на льду и выходит из матча, последующее вбрасывание будет проводиться в точке вбрасывания, ближайшей к тому месту, где шайба отскочила от судьи. Если происходит взятие ворот, как результат прямого отскока шайбы в сетку ворот от судьи на льду, то взятие ворот должно быть не засчитано.

85.5. ТОЧКА ВБРАСЫВАНИЯ

Если любой игрок выбрасывает шайбу за пределы игровой площадки, вбрасывание должно проводиться в точке вбрасывания в зоне, из которой шайба вышла из игры. Если шайба вышла изигры в результате рикошета, в зоне, в точке вбрасывания ближайшей к месту рикошета, после которого шайба вышла из игры.

ПРОВЕДЕНИЕ МАТЧА

Если зона окажется нейтральной зоной, должна быть выбрана точка вбрасывания, которая дает команде-нарушительнице наименьшее территориальное преимущество.

В случае с шайбой, с которой невозможно сыграть, из-за попадания на сетку или в результате ее прижатия между противоборствующими хоккеистами, последующее вбрасывание должно проводиться либо в ближайшей точке вбрасывания, либо в точке вбрасывания ближайшей, к месту с которого был совершен бросок шайбы, если иное не предусмотрено правилами.

Если атакующая команда вбрасывает шайбу в зону и фиксируется отложенное положение «вне игры», или, если атакующая команда нарушает правила проведение матча, как контакт с шайбой высокой поднятой клюшкой или паса рукой, вызывающий остановку игры, последующее вбрасывание должно проводиться в нейтральной зоне за пределами зоны атаки команды-нарушительницы.

85.6. МАЛЫЙ ШТРАФ

Малый штраф за задержку игры должен быть наложен на вратаря, который намеренно кладет шайбу на сетку ворот, чтобы вызвать остановку игры.

Правило 67.3. Малый штраф - вратарь

85.7. КОРРЕКТИРОВКА ВРЕМЕНИ

Любая потеря времени в матче или в штрафном времени на табло из-за того, что шайба вышла из игры, должна быть восстановлена.

ПРАВИЛО 86. НАЧАЛО МАТЧА И ПЕРИОДОВ – (см. Положение (Регламент) о соревновании)

86.1. НАЧАЛО МАТЧА И ПЕРИОДОВ

В игровых помещениях во время проведения матчей, где команды-участницы уходят с ледовой поверхности и выходят на ледовую поверхность, используя одну и ту же общую систему дверей и коридоров, установлена процедура, обеспечивающая, чтобы команды уходили с ледовой поверхности и выходили на ледовую поверхность упорядоченным образом и без инцидентов.

Табло будет являться единственным хронометражным устройством, используемым при определении времени всех мероприятий, включая предыгровую разминку, перерывы между периодами и само фактическое время матча.

Игра должна начаться в назначенное время вбрасыванием в центре игровой площадки и должна быть возобновлена незамедлительно по окончании каждого перерыва аналогичным образом, если иное не предусмотрено правилами.

86.2. МАЛЫЙ СКАМЕЕЧНЫЙ ШТРАФ

Малый скамеечный штраф за задержку игры должен быть наложен на одну или обе команды, если:

1. Они не находятся на льду или их можно увидеть выходящими на лед, чтобы начать второй, третий или дополнительный период (овертайм), когда истекло время перерыва на табло.

ПРОВЕДЕНИЕ МАТЧА

2. В начале второго, третьего дополнительного периода (овертайма), все хоккеисты, за исключением начинающих игру игроков, должны проследовать непосредственно на свои скамейки игроков. Катание на коньках, разминка или занятия на льду не начинающими игру хоккеистами не допускается.

3. Когда команда гостей должна проследовать по льду в свою раздевалку по окончании периода, они должны дождаться сигнала от одного из судей, прежде чем начать движение. Пренебрежением сигнала от судьи повлечет в итоге наложение штрафа.

86.3. ВЫБОР СТОРОН

Если это не оговорено специально организатором соревнования, у команды хозяев должен быть выбор какие ворота защищать в начале матча. Команды должны меняться воротами перед началом каждого периода основного времени матча.

86.4. ЗАДЕРЖКА МАТЧА

Никакая задержка матча не допускается по причине какой-либо церемонии, показа, демонстрации или презентации, если это не одобрено организатором соревнований.

86.5. ОКОНЧАНИЕ ПЕРИОДОВ

По окончании первого и второго периодов, услышав звуковой сигнал, команды должны следовать утвержденным процедурам, чтобы покинуть ледовую поверхность. Как только прозвучит звуковой сигнал, сигнализирующий об окончании периода, время на табло будет немедленно переключено на соответствующее по продолжительности время перерыва.

Игрокам не будет разрешено выходить на лед во время остановки матча или по окончании первого и второго периодов с целью разминки. Главный судья сообщит о любом нарушении этого правила организатору соревнования для возможного применения дополнительных дисциплинарных санкций.

86.6. ПРЕДЫГРОВАЯ РАЗМИНКА

Во время предыгровой разминки продолжительность которой не должна превышать пятнадцати минут и до начала матча в любом периоде, каждая команда должна ограничить свою деятельность своей половиной ледовой поверхности.

Правило 46.9. Драка до или после окончания матча, или в перерывах матча

Судья времени матча должен нести ответственность за оповещение о начале и окончании предыгровой разминки, и о любом нарушении этого правила хоккеистами должно быть сообщено организатору соревнования. За двадцать минут до начала матча, обе команды должны покинуть лед и проследовать в свои раздевалки, пока лед заливается. Обекоманды должны быть одновременно оповещены судьей времени матча о возвращении на лед к запланированному времени начала матча.

86.7. НАЧАЛО МАТЧА

Если команда не появится на льду вовремя в начале матча без уважительных причин, об этом инциденте будет сообщено организатору соревнования. Если это будет сочтено целесообразным, надлежащие инстанции могут применить дополнительные дисциплинарные санкции по своему усмотрению.

Правило 28 Дополнительные дисциплинарные санкции

ПРОВЕДЕНИЕ МАТЧА

86.8. НАЧАЛО ПЕРИОДОВ

В начале второго и третьего периодов и дополнительных периодов (овертаймах) в матчах плей-офф (0:00 по часам) команды должны находиться на льду или быть в процессе выхода на лед.

Несоблюдение этого правила приведет к наложению малого скамеечного штрафа за задержку игры.Перед началом второго и третьего периодов и дополнительного периода (овертайма) команды должны проследовать непосредственно на свои скамейки игроков.

Команда гостей должна немедленно поместить своих игроков на лед для проведения вбрасывания, затем за ними последует команда хозяев, при этом главный судья разрешит команде хозяев, при желании, произвести замену состава до вбрасывания.

Катание на коньках, разминка или упражнения на льду, проводимые не начинающими матч хоккеистами, приведет в результате к наложению малого скамеечного штрафа за задержку игры на команду-нарушителя.

Вратарю не должна быть разрешена разминка с шайбами на льду в начале любого периода.

Если, после одного предупреждения это повторится, главный судья должен наложить штраф за задержку игры на команду-нарушительницу.

Для того, чтобы уведомить команды о том, что пришло время возвращаться на лед в начале каждого периода, судья времени матча должен будет подать звуковой сигнал в районе расположения раздевалок.

86.9. ОКОНЧАНИЕ МАТЧА

По окончании матча проигравшая команда должна первой покинуть ледовую поверхность, а команда-победитель должна будет подождать на льду, пока проигравшая команда не покинет ледовую поверхность. Как только последний игрок проигравшей команды войдет в общий коридор, главный судья должен разрешить команде-победителю покинуть ледовую поверхность.

ПРАВИЛО 87. ТАЙМ – АУТ

87.1. ТАЙМ – АУТ

Каждой команде будет разрешено взять один тридцатисекундный перерыв во время проведения любого матча.

Всем хоккеистам, включая вратарей, находящимся на льду во время тридцатисекундного перерыва, будет разрешено проследовать к своим соответствующим скамейкам.

Такой перерыв может быть взят во время обычной остановки матча. Только для одной команды будет разрешен тридцатисекундный перерыв в любой остановке матча.

При применении этого правила перерыв на телевизионную рекламу считается официальным перерывом и не засчитывается ни одной из команд.

Любой игрок, назначенный тренером, должен уведомить главного судью, до проведения вбрасывания шайбы, что его команда использует свое право на тридцатисекундный перерыв.

Команда должна запросить тридцатисекундный перерыв до того, как главный судья завершит процедуру смены игроков, опустит руку и укажет на соответствующую точку вбрасывания.

ПРОВЕДЕНИЕ МАТЧА

Главный судья сообщит о тридцатисекундном перерыве судье времени матча, который должен будет нести ответственность за подачу сигнала на окончание тридцатисекундного перерыва.

Тридцатисекундный перерыв не предоставляется после нарушения процедуры проведения вбрасывания.

Тридцатисекундный перерыв не предоставляется защищающейся команде после проброса шайбы, после того как вратарь остановил игру после броска из-за центральной красной линии, или когда защищающийся игрок случайно сдвигает ворота, вызывая остановку игры.

Тридцатисекундный перерыв не предоставляется, если главный судья назначил выполнение штрафного броска любой из команд, и были даны инструкции игроку, выполняющему штрафной бросок, и вратарю, защищающему ворота.

Тридцатисекундный перерыв не будет предоставлен во время процедуры выполнения бросков, определяющих победителя матча.

Во время тридцатисекундного перерыва вратарю или запасному вратарю не будет разрешена разминка с шайбами на льду. Если, после одного предупреждения это повторится, главный судья должен наложить штраф за задержку игры на команду-нарушительницу.

РАЗДЕЛ 11

ХОККЕЙ - ЖЕНЩИНЫ

РУКОВОДСТВО ПО СУДЕЙСТВУ «ХОККЕЙ 2X2, 3X3, 4X4» – **РАЗДЕЛ 11**

ХОККЕЙ – ЖЕНЩИНЫ

ПРАВИЛО 100. ВОЗРАСТНЫЕ КАТЕГОРИИ

100.1. ОПРЕДЕЛЕНИЕ ВОЗРАСТНЫХ КАТЕГОРИЙ

В соответствии с Таблицей 1 и Положением (Регламентом) о соревновании.

ПРАВИЛО 101. СПЕЦИАЛЬНЫЕ ПРАВИЛА

101.1. НЕЗАКОННЫЙ СИЛОВОЙ ПРИЕМ ИНТЕГРИРОВАНО В ПРАВИЛО 42

101.2. ДОПОЛНИТЕЛЬНЫЕ ДИСЦИПЛИНАРНЫЕ САНКЦИИ

Если это будет сочтено целесообразным, дополнительные дисциплинарные санкции могут быть применены в соответствии с ***Правилом 28. Дополнительные дисциплинарные санкции.***

ПРАВИЛО 102. СПЕЦИАЛЬНЫЕ ПРАВИЛА ИСПОЛЬЗОВАНИЯ СНАРЯЖЕНИЯ

Дополнительную информацию см. в *Приложении 3. Снаряжение.*

РЕШЕТЧАТАЯ МАСКА

ПОЛНАЯ ПЛАСТМАССОВАЯ МАСКА

КОМБИНИРОВАННАЯ МАСКА

102.1. ЗАЩИТА ЛИЦА

Все игроки обязаны использовать полную лицевую защитную маску (решетчатая маска, полная пластмассовая маска или комбинированная маска), должным образом закрепленную на шлеме. Решетчатая маска, полная пластмассовая маска и комбинированная маска без мягкой защиты подбородка запрещена.

Правило 9.6. Шлем
Правило 9.7. Защита лица

Хоккеисты возрастной категории «до 18 лет», которые участвуют в возрастной категории старше указанной, обязаны использовать защитное снаряжение, указанное и описанное для возрастной категории «до 18 лет».

Вратари, которым на день проведения матча не исполнилось 20 лет, независимо от соревнования или турнира, в которых они принимают участие, должны использовать лицевую маску, сконструированнуютаким образом, чтобы ни шайба, ни крюк клюшки (учитывается минимальный размер крюка) не могли пройти сквозь отверстия. Запасной вратарь должен носить защитную маску, находясь на скамейке игроков.

Хоккеисты без указанной защиты не допускаются к участию в матче.

ХОККЕЙ – ЖЕНЩИНЫ

102.2. ЗАЩИТА ЛИЦА – ЮНИОРКИ «ДО 18 ЛЕТ»

Все игроки возрастной категории «до 18 лет» независимо от соревнования или турнира, в которых они участвуют, обязаны использовать полную лицевую защитную маску (решетчатая маска, полная пластмассовая маска или комбинированная маска). Защита лица должна быть надлежащим образом прикреплена к их шлему. Она должна быть закреплена на шлеме по бокам таким образом, чтобы ее нельзя было поднять. Решетчатая маска, полная пластмассовая маска и комбинированная маска без мягкой защиты подбородка запрещена.

Правило 9.6. Шлем
Правило 9.7. Защита Лица

Вратари возрастной категории «до 18 лет» обязаны использовать лицевую маску, сконструированную таким образом, чтобы ни шайба, ни крюк клюшки (учитывается минимальный размер крюка) не могли пройти сквозь отверстия.

Запасной вратарь должен носить защитную маску, находясь на скамейке игроков.

Хоккеисты без указанной защиты не допускаются к участию в матче.

Хоккеист, у которого защита лица треснула или сломалась во время игрового действия, должен немедленно покинуть лед.

102.3. КАПА

Настоятельно рекомендуется, чтобы все хоккеисты использовали капу. Нет никаких обязательств использовать ее, так как они используют полную защиту лица (решетчатая маска, полная пластмассовая маска или комбинированная маска).

Правило 9.13. Капа

102.4. КАПА – ЮНИОРКИ «ДО 18 ЛЕТ»

Настоятельно рекомендуется, чтобы все игроки использовали капу. Нет никаких обязательств использовать ее, так как они используют полную защиту лица (решетчатая маска, полная пластмассовая маска или комбинированная маска).

Правило 9.13. Капа

102.5. ЗАЩИТА ОТ ПОРЕЗОВ ШЕИ

Рекомендуется, чтобы все хоккеисты использовали защиту от порезов шеи.

Правило 9.12. Защита от порезов шеи

Вратарю разрешается прикрепить защиту горла к подбородку ее лицевой маски. Она должна быть изготовлена из материала, который не причинит травм.

102.6. ЗАЩИТА ОТ ПОРЕЗОВ ШЕИ – ЮНИОРКИ «ДО 18 ЛЕТ»

Хоккеисты, которым на день проведения матча не исполнилось 20 лет, независимо от соревнования или турнира, в которых они участвуют, обязаны использовать отдельно носимую защиту от порезов шеи.

Правило 9.12. Защита от порезов шеи

Хоккеисты без указанной защиты не допускаются к участию в матче.

Вратарю разрешается прикрепить защиту горла к подбородку лицевой маски. Она должна быть изготовлена из материала, который не причинит травм.

ХОККЕЙ – ЖЕНЩИНЫ

102.7. ШЛЕМ / ЗАЩИТА ДЛЯ УШЕЙ

Хоккеисты обязаны использовать защиту ушей, прикрепленную к шлему.

Правило 9.6. Шлем

Хоккеисты без указанной защиты не допускаются к участию в матче.

102.8. ШЛЕМ / ЗАЩИТА ДЛЯ УШЕЙ – ЮНИОРКИ «ДО 18 ЛЕТ»

Хоккеисты обязаны использовать защиту ушей, прикрепленную к шлему.

Правило 9.6. Шлем

Хоккеисты без указанной защиты не допускаются к участию в матче.

102.9. ПРОЦЕДУРА – НЕСОБЛЮДЕНИЕ ТРЕБОВАНИЙ К ЗАЩИТНОМУ СНАРЯЖЕНИЮ

Судьи на льду должны реагировать соответствующим образом, если хоккеист на льду использует защитное снаряжение не в соответствии с правилами (например, козырек для защиты глаз приподнят, защита лица не закреплена должным образом, удалена защита ушей, и так далее). Судьи на льду будут соответствующим образом реагировать, когда хоккеист, который должен использовать капу, очевидно, не использует ее во время игры на льду.

Судьи должны направить хоккеиста-нарушителя на соответствующую скамейку игроков и вынести предупреждение команде через тренера. Судьи на льду также должны одновременно проинформировать и предупредить другую команду. Обе команды теперь предупреждены о том, что хоккеисты должны надлежащим образом использовать защитное снаряжение. Следующий хоккеист, уличенный в том, что он не использует защитное снаряжение, или использует его не всоответствии с правилами, должен быть наказан дисциплинарным штрафом.

РАЗДЕЛ 12

ХОККЕЙ – ЮНИОРЫ

РУКОВОДСТВО ПО СУДЕЙСТВУ «ХОККЕЙ 2Х2, 3Х3, 4Х4» – **РАЗДЕЛ 12**

ХОККЕЙ – ЮНИОРЫ

ПРАВИЛО 200. ВОЗРАСТНЫЕ КАТЕГОРИИ

200.1. ОПРЕДЕЛЕНИЕ ВОЗРАСТНЫХ КАТЕГОРИЙ – ЮНИОРЫ

В соответствии с Таблицей 1 и Положением (Регламентом) о соревновании.

ПРАВИЛО 201. СПЕЦИАЛЬНЫЕ ПРАВИЛА ИГРЫ

201.1. НАЛОЖЕНИЕ ШТРАФОВ – ЮНИОРЫ «ДО 21 ГОДА» И «ДО 18 ЛЕТ»

На любого хоккеиста, совершающего нарушение, за которое полагается наложение большого штрафа, будет так же наложен дисциплинарный штраф до конца матча.

201.2. ДОПОЛНИТЕЛЬНЫЕ ДИСЦИПЛИНАРНЫЕ САНКЦИИ

Если это будет сочтено целесообразным, дополнительные дисциплинарные санкции могут быть применены в соответствии с ***Правилом 28 Дополнительные дисциплинарные санкции***.

ПРАВИЛО 202. СПЕЦИАЛЬНЫЕ ПРАВИЛА ИСПОЛЬЗОВАНИЯ СНАРЯЖЕНИЯ

Дополнительную информацию см. в *Приложении 3. Снаряжение*

КОЗЫРЕК

РЕШЕТЧАТАЯ МАСКА

ПОЛНАЯ ПЛАСТМАССОВАЯ МАСКА

КОМБИНИРОВАННАЯ МАСКА

202.1. ЗАЩИТА ЛИЦА – ЮНИОРЫ «ДО 21 ГОДА»

Игроки, родившиеся после 31 декабря 1974 года, независимо от соревнования или турнира, в которых они участвуют, обязаны использовать как минимум козырек для защиты глаз в качестве защиты лица, должным образом закрепленный на шлеме. Козырек для защиты глаз должен быть надлежащим образом прикреплен к шлему и обеспечить достаточную защиту лица, полностью закрывая глаза и нос. Он должен быть закреплен на шлеме по бокам таким образом, чтобы его нельзя было поднять.

Игрок, чей козырек для защиты глаз треснул или сломался во время игрового действия, должен немедленно покинуть лед.

Вратари, которым на день проведения матча не исполнилось 20 лет, независимо от соревнования или турнира, в которых они принимают участие, должны использовать лицевую маску, сконструированнуютаким образом, чтобы ни шайба, ни крюк клюшки (учитывается минимальный размер крюка) не могли пройти сквозь отверстия. Запасной вратарь должен носить защитную маску, находясь на скамейке игроков.

Игрокам не разрешается носить цветной или тонированный козырек.

Правило 9.6. Шлем
Правило 9.7. Защита лица

ХОККЕЙ – ЮНИОРЫ

Игроки в возрастной категории «до 18 лет», участвующие в соревнованиях в возрастной категории «до 21 года», обязаны использовать защитное снаряжение, указанное и описанное для возрастной категории «до 18 лет».

Игроки без указанной защиты не допускаются к участию в матче.

202.2. ЗАЩИТА ЛИЦА – ЮНИОРЫ «ДО 18 ЛЕТ»

Игроки, которым на день проведения матча не исполнилось 18 лет, независимо от соревнования или турнира, в которых они участвуют, обязаны использовать полную защиту лица (решетчатая маска, полная пластмассовая маска или комбинированная маска. Защита лица должна быть надлежащим образом прикреплена к шлему. Она должна быть закреплена на шлеме по бокам таким образом, чтобы ее нельзя было поднять. Решетчатая маска, полная пластмассовая маска и комбинированная маска без мягкой защиты подбородка запрещены.

Правило 9.6. Шлем
Правило 9.7. Защита Лица

Игрок, у которого защита лица треснула или сломалась во время игрового действия, должен немедленно покинуть лед.

Вратари и игроки возрастной категории «до 18 лет» должны использовать лицевую маску, сконструированную таким образом, чтобы ни шайба, ни крюк клюшки (учитывается минимальный размер крюка) не могли пройти сквозь отверстия. Запасной вратарь должен носить защитную маску, находясь на скамейке игроков.

Хоккеисты без указанной защиты не допускаются к участию в матче.

202.3. КАПА – ЮНИОРЫ «ДО 21 ГОДА»

Игроки родившиеся после 31 декабря 1998 года, использующие козырек для защиты глаз, обязаны использовать капу, если они не используют полную защиту лица (решетчатая маска, полная пластмассовая маска или комбинированная маска), ***Правило 9.13. Капа.***

Капа предназначена для защиты зубов и челюстей от ударов, а также может служить для снижения риска сотрясения мозга. Игроки должны использовать капу в соответствии с требованиями во время нахождения игрока на льду. Не разрешается использовать капу не полностью во рту (например, жевать ее).

Хоккеисты в возрастной категории «до 18 лет», участвующие в соревнованиях в возрастной категории «до 21 года», обязаны использовать защитное снаряжение, указанное и описанное для возрастной категории «до 18 лет» - см. ***Правило 202.4. Капа - юниоры «до 18 лет»***.

Хоккеисты без указанной защиты не допускаются к участию в матче.

202.4. КАПА – ЮНИОРЫ «ДО 18 ЛЕТ»

Настоятельно рекомендуется, чтобы все игроки родившиеся после 31 декабря 1998 года, использовали капу. Нет никаких обязательств использовать ее, так как они используют полную защиту лица (решетчатая маска, полная пластмассовая маска или комбинированная маска)

Правило 9.13. Капа

ХОККЕЙ – ЮНИОРЫ

202.5. ЗАЩИТА ОТ ПОРЕЗОВ ШЕИ – ЮНИОРЫ «ДО 21 ГОДА»

Хоккеисты, которым на день проведения матча не исполнилось 20 лет, независимо от соревнования или турнира, где они участвуют, обязаны использовать отдельно носимую защиту от порезов шеи.

Правило 9.12. Защита от порезов шеи

Хоккеисты без указанной защиты не допускаются к участию в матче.

Вратарю разрешается дополнительно прикрепить защиту горла к подбородку своей лицевой маски. Она должна быть изготовлена из материала, который не причинит травм.

202.6. ЗАЩИТА ОТ ПОРЕЗОВ ШЕИ – ЮНИОРЫ «ДО 18 ЛЕТ»

Хоккеисты возрастной категории «до 18 лет» независимо от соревнования или турнира, в которых они принимают участие, обязаны использовать защиту от порезов шеи.

Правило 9.12. Защита от порезов шеи

Хоккеисты без указанной защиты не допускаются к участию в матче.

Вратарю разрешается прикрепить защиту горла к подбородку своей лицевой маски. Она должна быть изготовлена из материала, который не причинит травм.

202.7. ШЛЕМ, ЗАЩИТА ДЛЯ УШЕЙ – ЮНИОРЫ «ДО 21 ГОДА»

Хоккеисты, которым на день проведения матча не исполнилось 20 лет, независимо от соревнования или турнира, где они участвуют, обязаны использовать защиту ушей, прикрепленную к шлему. ***Правило 9.6. Шлем***

Хоккеисты без указанной защиты не допускаются к участию в матче.

202.8. ШЛЕМ, ЗАЩИТА ДЛЯ УШЕЙ – ЮНИОРЫ «ДО 18 ЛЕТ»

Хоккеисты возрастной категории «до 18 лет» независимо от соревнования или турнира, где они участвуют, обязаны использовать защиту ушей, прикрепленную к шлему.

Правило 9.6. Шлем

Хоккеисты без указанной защиты не допускаются к участию в матче.

202.9. ПРОЦЕДУРА – НЕСОБЛЮДЕНИЕ ТРЕБОВАНИЙ К ЗАЩИТНОМУ СНАРЯЖЕНИЮ

Судьи на льду должны реагировать соответствующим образом, если хоккеист на льду использует защитное снаряжение не в соответствии с правилами (например, козырек для защиты глаз приподнят, защита лица не закреплена должным образом, удалена защита ушей, и так далее).

Судьи на льду будут соответствующим образом реагировать, когда хоккеист, который должен использовать капу, очевидно, не использует ее во время игры на льду.

Судьи должны направить хоккеиста-нарушителя на соответствующую скамейку игроков и вынести предупреждение команде через тренера. Судьи на льду также должны одновременно проинформировать и предупредить другую команду. Обе команды теперь предупреждены о том, что хоккеисты должны надлежащим образом использовать защитное снаряжение. Следующий хоккеист, уличенный в том, что он не использует защитное снаряжение, или использует его не всоответствии с правилами, должен быть наказан дисциплинарным штрафом.

ПРИЛОЖЕНИЕ 1

ЖЕСТЫ СУДЕЙ

ЖЕСТЫ СУДЕЙ

ПРАВИЛО 24 ШТРАФНОЙ БРОСОК

Руки, скрещенные над головой.

ПРАВИЛО 42 НЕПРАВИЛЬНАЯ АТАКА

Вращение кулаков относительно друг друга на уровне груди в направлении от себя и не более одного полного оборота.



ПРАВИЛО 41 ТОЛЧОК НА БОРТ

Удар кулаком одной руки о ладонь противоположной перед грудью.



ПРАВИЛО 44 ОТСЕЧЕНИЕ

Удар ладонью по обратной стороне колена, при том оба конька должны оставаться на льду.

ЖЕСТЫ СУДЕЙ

ПРАВИЛО 45 УДАР ЛОКТЕМ

Удар ладонью по локтю противоположной руки.

ПРАВИЛО 48 АТАКА В ГОЛОВУ И ШЕЮ

Боковое движение открытой ладонью в направлении виска.



ПРАВИЛО 51 ГРУБОСТЬ

Согнутую в локте руку с кулаком выпрямить в сторону.

ПРАВИЛО 54 ЗАДЕРЖКА СОПЕРНИКА

Кистью одной руки обхватить запястье другой руки.

ЖЕСТЫ СУДЕЙ

ПРАВИЛО 54 ЗАДЕРЖКА СОПЕРНИКА (клюшки соперника)

Кистью одной руки обхватить запястье другой руки, опустить руки вниз, имитируя клюшку, удерживаемую двумя руками.

ПРАВИЛО 55 ЗАДЕРЖКА КЛЮШКОЙ

Движение двумя руками, которое начинается сбоку тела и заканчивается на уровне живота и напоминает перетягивание каната.

ЖЕСТЫ СУДЕЙ

ПРАВИЛО 56



БЛОКИРОВКА

Скрещенные перед грудью руки со сжатыми кулаками.

ПРАВИЛО 58 УДАР КОНЦОМ КЛЮШКИ

Встречное движение предплечьями, одно под другим. Ладонь верхней руки направлена вниз, нижняя рука – в сжатом кулаке.



ПРАВИЛО 57 ПОДНОЖКА

Скользящий удар ребром ладони по ноге ниже колена, при этом оба конька должны оставатьсяна льду.



ПРАВИЛО 59 ТОЛЧОК КЛЮШКОЙ

Движение вперед обеими руками от уровня груди, имитирующее толчок клюшкой.

ЖЕСТЫ СУДЕЙ

ПРАВИЛО 60 ИГРА ВЫСОКО ПОДНЯТОЙ КЛЮШКОЙ

Оба кулака один над другим. Верхний на уровне головы нижний на уровне груди.



ПРАВИЛО 61 УДАР КЛЮШКОЙ

Удар ребром ладони по запястью противоположной руки

ПРАВИЛО 62 КОЛЮЩИЙ УДАР

Движение обеими руками от уровня живота вперед, имитирующее колющий удар клюшкой.

ЖЕСТЫ СУДЕЙ

ПРАВИЛО 63 ЗАДЕРЖКА ИГРЫ (ВЫБРОС ШАЙБЫ)

Поместить ладонь одной руки на ладонь другой руки на уровне груди и вытянуть ладонь верхней руки всторону под небольшим углом.

ПРАВИЛО 74 НАРУШЕНИЕ ЧИСЛЕННОГО СОСТАВА

Шесть пальцев (одна рука с открытой ладонью и большой палец из сжатого кулака другой руки) перед грудью.



ПРАВИЛО 75 НЕСПОРТИВНОЕ ПОВЕДЕНИЕ

Одновременный короткий удар обеими руками по бедрам.

ЖЕСТЫ СУДЕЙ

ПРАВИЛО 76 НАРУШЕНИЕ ПРОЦЕДУРЫ ВБРАСЫВАНИЯ

Предупреждение (жест 1). Согнутая в локте рука с открытой ладонью, со стороны нарушившей правила команды.

Нарушение (жест 2). Прямая рука со сжатым кулаком,направленная в сторону нарушившей правила команды.



ПРАВИЛО 78 ВЗЯТИЕ ВОРОТ

Прямая рука в направлении ворот, когда шайба пересекает линию ворот.



ПРАВИЛО 79 ПАС РУКОЙ

Открытая ладонь в движении от себя.

ЖЕСТЫ СУДЕЙ

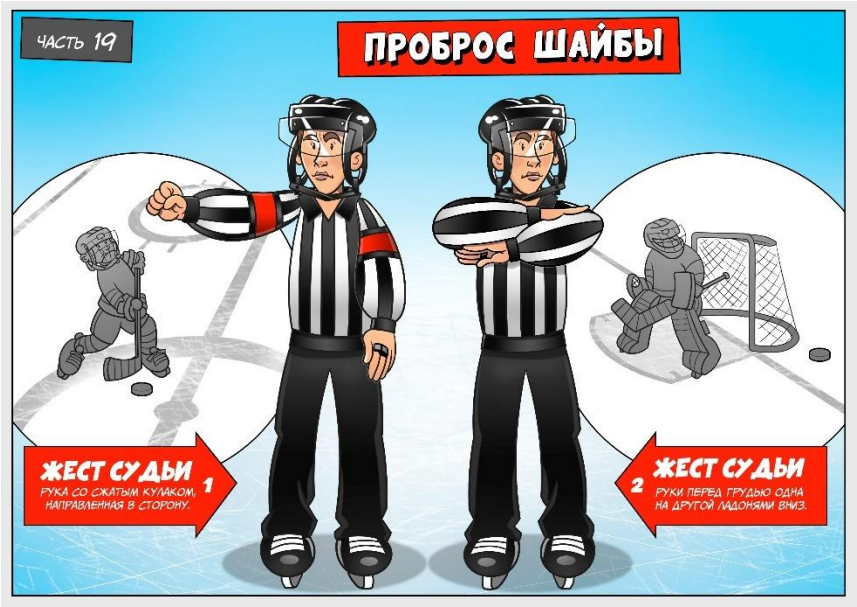

ПРАВИЛО 81 ПРОБРОС

Дальний главный судья сигнализирует о возможном пробросе шайбы, выпрямляя руку в сторону руку со сжатым кулаком (жест 1). Рука остается в поднятом положении до тех пор, пока ближний главный судья не даст свиток, фиксирующий проброс шайбы, либо до тех пор, пока проброс шайбы не будет отменен. Как только проброс шайбы состоялся, дальний главный судья складывает руки перед грудью одну на другую ладонями вниз, а затем указывает рукой на соответствующую точку вбрасывания и едет по направлению к ней (жест 2).



ОТРИЦАНИЕ

Разведенные в сторону руки на уровне груди. Ладони смотрят вниз. Применяется для отмены взятия ворот, паса рукой, нет игры высоко поднятой клюшкой и так далее.

ЖЕСТЫ СУДЕЙ



ПРАВИЛО 83 ОТЛОЖЕННОЕ ВНЕ ИГРЫ

Прямая рука без свистка, направленная в сторону. Для отмены отложенного положения «вне игры» судья должен опустить руку вниз.

ПРАВИЛО 83 ВНЕ ИГРЫ

Вытянутая вперед свободная от свистка рука,направленная вдоль синей линии.



ПРАВИЛО 87 ТАЙМ – АУТ

Обе руки в форме буквы «Т» перед грудью.

ЖЕСТЫ СУДЕЙ1

АТАКУЮЩИЙ ИГРОК В ПЛОЩАДИ ВОРОТ

Движение перед собой одной рукой параллельно поверхности льда, описывающее полукруг и имитирующее площадь ворот, с последующим вытягиванием другой руки в направлении нейтральной зоны.



ОТЛОЖЕННЫЙ ШТРАФ

Рука без свистка полностью вытянута над головой. Допускается сначала указывать рукой со свистком на нарушившего хоккеиста, а затем поднимать руку без свистка.

СМЕНА СОСТАВА

Судья расположен лицом к Команде гостей, которая проводит смену игроков. Рука с открытой ладонью без свистка поднята вверх и немного согнута в локте, сигнализирует окончание смены игроков Команде гостей. Судья может дополнительно использовать другую руку, указывая на Команду, которая должна менять свой состав.

ПРИЛОЖЕНИЕ 2

ОПРЕДЕЛЕНИЯ, ТЕРМИНОЛОГИЯ И ПОНЯТИЯ

ОПРЕДЕЛЕНИЯ, ТЕРМИНОЛОГИЯ И ПОНЯТИЯ

Атакующий хоккеист, игрок	Игрок, чья команда контролирует шайбу и продвигает ее к воротам соперника. Кроме того, все игроки в своей зоне атаки считаются атакующими игроками.
Безответственное действие	Любое действие, которое ставит под угрозу здоровье соперника. Нарушение, состоящее из действий, которые создают существенный риск причинения серьезного физического вреда другому лицу. От атакующего игрока не требуется, чтобы он намеревался причинить последующий или потенциальный вред, но он должен был действовать таким образом, чтобы продемонстрировать пренебрежение к предсказуемым последствиям своих действий.
Борьба за шайбу	Контакт между двумя или более игроками, находящимися в непосредственной близости от шайбы и пытающимися завладеть шайбой. Этим хоккеистам разрешается в разумный пределах толкаться и налегать друг на друга, при условии, что Владение шайбой остается главной целью контакта.
Владение шайбой	Последний игрок, физически коснувшийся/ сыгравший в шайбу своей клюшкой или телом, будет считаться владеющим шайбой. Игрок может владеть шайбой без контроля шайбы. Игрок должен сначала овладеть шайбой, прежде чем он будет считаться контролирующим шайбу. Против игрока, владеющего шайбой, не может быть применен силовой прием. Игрок пытается овладеть шайбой, используя клюшку, а затем тело, чтобы установить контроль над шайбой или помешать сопернику сохранить или получить контроль над шайбой. Игрок, который пытается овладеть шайбой, имеет право применить силовой прием против соперника, контролирующего шайбу, и/или участвовать в борьбе за шайбу.
Вратарь	Хоккеист, назначенный командой, которому даются привилегии вратаря и право на ношение специального защитного снаряжения с целью защиты ворот и игры с шайбой.

ОПРЕДЕЛЕНИЯ, ТЕРМИНОЛОГИЯ И ПОНЯТИЯ

Выход «один на один»	Условие, при котором хоккеист владеет и контролирует шайбу или может получить «владение и контроль над шайбой», которая направлена в сторону зоны атаки и находится за синей линией своей зоны защиты и между хоккеистом и вратарем нет соперника.
Завершение игрового момента	Завершение игрового момента командой, владеющей шайбой, означает, что шайбой должен завладеть игрок команды соперника. Или шайба должна попасть под контроль игрока или вратаря команды соперника или быть «прижатой». Под этим не подразумевается отскок/рикошет от вратаря, ворот или борта, или любого контакта с телом, клюшкой или защитным снаряжением соперника.
Запасной вратарь	Вратарь, внесенный в официальный протокол матча, но не участвующий в игре. Запасной вратарь должен быть одет в полное игровое снаряжение и готов к игре. Запасной вратарь может участвовать в игре только в качестве вратаря.
Защитное снаряжение	Снаряжение, которое носят хоккеисты, с единственной целью обеспечения безопасности и защиты от травм. Всё защитное снаряжение должно быть изготовлено для хоккея с шайбой и надето надлежащим образом.
Зона атаки	Зона атаки команды находится между синей линией, наиболее близкой к воротам соперника, и лицевым бортом, расположенными за воротами соперника.
Зона защиты	Зона защиты команды находится между их собственной синей линией и лицевым бортом за их собственными воротами.
Игровое действие	Игра при включенном секундомере.
Игровой контакт	Контакт, который происходит между соперниками во время обычного процесса игры с шайбой, при условии, что не было прямого контакта бедра, плеча или руки, чтобы физически оттеснить соперника отшайбы.

ОПРЕДЕЛЕНИЯ, ТЕРМИНОЛОГИЯ И ПОНЯТИЯ

Персонал команды, представитель команды	Персонал команды – это любые представители команды, одетые в неигровую униформу, на скамейке игроков. Один из таких представителей команды должен являться главным тренером. Игрок или вратарь, указанные в официальном протоколе матча, и не выходящие на лед играть по любой причине, кроме как из-за дисквалификации, могут находиться на скамейке игроков, не считаясь персоналом команды, если они имеют полное игровое снаряжение.
Контроль шайбы	Действия, связанные с манипуляцией шайбой, клюшкой, руками или ногами. Контроль над шайбой не теряется, когда осуществляется контроль шайбы игроком, с использованием борта или воротами, при условии, что игрок, контролирующий шайбу, продолжает контролировать и двигать шайбу. Контроль означает длительное владение шайбой.
Надлежащие инстанции	Руководящий орган или орган, принимающий решения по спорным вопросам, который контролирует поведение хоккеистов и представителей команд во время матча.
Направление шайбы	Преднамеренное перемещение или позиционирование тела, конька или клюшки таким образом, чтобы изменить траекторию движения шайбы в желаемом направлении.
Нейтральная зона	Центральная часть ледовой площадки между двумя синими линиями.
Организатор	Юридическое лицо, которое утверждает положение (регламент) спортивного соревнования, определяет условия и календарный план его проведения, условия допуска к участию в спортивном соревновании, порядок выявления лучшего участника или лучших участников, порядок организационного и иного обеспечения спортивного соревнования, обеспечивает финансирование спортивного соревнования в утвержденном им порядке, а также осуществляет иные полномочия в соответствии с настоящим федеральным законом

ОПРЕДЕЛЕНИЯ, ТЕРМИНОЛОГИЯ И ПОНЯТИЯ

Отложенное положение «вне игры»	Ситуация, когда атакующий игрок раньше шайбы пересек синюю линию зоны атаки, но защищающаяся команда завладела шайбой и может вывести шайбу из своей зоны защиты без каких-либо задержек или контакта с атакующим игроком.
Отскок/рикошет	Контакт шайбы с хоккеистом, судьей или другим предметом, приводящий к изменению направления полета шайбы. Контакт с шайбой не приводит хоккеиста к владению и/или контролю шайбы.
Поздний силовой прием	Это безответственные действия атакующего игрока, представляющие опасность для соперника, который больше не контролирует шайбу или не владеет ею. Игрок, который находится в процессе освобождения или потери контроля или владения шайбой, является объектом проведения силового приема, при условии, что атакующий игрок находится в непосредственной близости от игрока с шайбой. Если игрок атакует соперника и совершает с чрезмерной силой контакт, он рискует превратить силовой прием в поздний силовой прием в силу уязвимого положения соперника и степени силы воздействия.
Процедура смены игроков	Смена игрока во время всех остановок игры.
Площадь ворот	Площадь ворот, отмеченная на льду перед каждыми воротами, предназначена для защиты вратарей от вмешательства атакующих игроков.
Пятка клюшки	Точка пересечения черенка клюшки и нижней части крюка клюшки.
Реальная возможность взятия ворот	Ситуация, когда атакующий игрок имеет возможность забросить шайбу в ворота, но по определенным причинам этого не происходит и шайба не пересекает плоскость линии ворот.

ОПРЕДЕЛЕНИЯ, ТЕРМИНОЛОГИЯ И ПОНЯТИЯ

Силовой прием	Правильный силовой прием – это прием, при котором, игрок атакует соперника, владеющего шайбой, используя свое бедро или тело спереди, по диагонали спереди или прямо сбоку. Правильный силовой прием должен проводиться с целью отделения соперника от шайбы только туловищем (бедра и плеч) и выполняться выше колен соперника и на уровне или ниже плеч.
Смена контроля над шайбой	Отскок от щитков вратаря или другой части снаряжения не должен рассматриваться, как владение или контроль над шайбой, или завершение игрового эпизода при применении Правила 15 – Наложение штрафов.
Совпадающие штрафы	Штрафы одинаковой продолжительности (например, малые или большие), назначенные во время одной и той же остановки игры, на обе команды из-за которых численный состав ни одной из команд не уменьшается на льду. Совпадающие штрафы никогда не приводят к тому, что одна из команд будет играть в «численном меньшинстве» по причине окончания штрафа, если произойдет взятие ворот.
Судьи в бригаде	Назначаются для оказания помощи главным судьям в проведении матча. Состав судей в бригаде может состоять из: секретаря игры, судьи времени матча, судьи штрафного времени, судей при оштрафованных игроках (и двух судей за воротами, если это необходимо).
Судьи на льду	Назначенные лица, ответственные за судейство матча, которые находятся на льду – главный(е) и линейные судьи. Главный судья осуществляет общее наблюдение за игрой и полный контроль за судьями. В случае любого спора решение главного судьи является окончательным.
Территориальное преимущество	Любое решение, которое определяет точку вбрасывания шайбы ближе к зоне защиты,принятое для обеспечения отсутствия территориального преимущества у команды- нарушителя.

ОПРЕДЕЛЕНИЯ, ТЕРМИНОЛОГИЯ И ПОНЯТИЯ

Торс	В отношении игрока, потерявшего свой свитер во время конфронтации, торс означает верхнюю часть тела игрока. Если игрок все еще держит одну руку в рукаве своего свитера, а прорезь для шеи все еще находится на его шее, то свитер не будет считаться полностью снятым с его торса. Однако, если обе руки были вынуты из рукавов, а свитер висит на шее игрока, он будет считаться полностью снятым с его торса. Если у игрока обе руки в рукавах, но прорезь для шеи не надета на его голову, свитер также считается полностью снятым с его торса.
Травма	Кровь не обязательно должна быть видна для определения травмы. Кровоподтек – не единственный определяющий фактор. Например, травма, нанесенная высокоподнятой клюшкой по лицу, может иметь одну из следующих характеристик: сильные ушибы, ссадины, рубец, порез кожи или повреждение зубов высоко поднятой клюшкой.
Тренер	Человек, в первую очередь ответственный за руководство и управление игрой своей команды. Вместе с менеджером команды они несут ответственность за поведение игроков своей команды до, во время и после игры.
Уязвимое положение	Хоккеист считается находящимся в уязвимом положении, когда он больше не контролирует шайбу или не владеет ею, и он либо не знает о предстоящей атаке, либо не готов к ней. Атака уязвимого соперника автоматически считается безответственной, даже если эта атака будет считаться законной для соперника, находящегося в не уязвимом положении.
Численное меньшинство	Численное меньшинство означает, что численный состав команды на льду меньше, чем численный состав на льду команды соперника из-за одного или нескольких штрафов, которые они отбывают.
Численный состав	Численный состав означает, количество хоккеистов на льду.

ОПРЕДЕЛЕНИЯ, ТЕРМИНОЛОГИЯ И ПОНЯТИЯ

Штраф	Результат нарушения правил игроком или персоналом команды. Обычно это предполагает удаление из игры игрока- нарушителя или персонала команды на определенный период времени. Если штраф налагается на команду, владеющую и контролирующую шайбу, судья должен дать свисток немедленно. Если штраф налагается на команду, не владеющую шайбой, главный судья сигнализирует отложенный штраф и не дает свисток до тех пор, пока команда- нарушитель не завладеет шайбой и не получит контроль над ней. В некоторых случаях наказанием может быть назначение штрафного броска или присуждение взятия ворот.

ПРИЛОЖЕНИЕ 3

СНАРЯЖЕНИЕ

СНАРЯЖЕНИЕ


МАСКА
ЗАЩИТА ШЕИ И ГОРЛА
БЛИН
ЗАЩИТА РУК И ГРУДИ (НАГРУДНИК)
CCM
ШОРТЫ
ЛОВУШКА
ЩИТКИ
КЛЮШКА
КОНЬКИ

СНАРЯЖЕНИЕ

ШЛЕМ И
ЗАЩИТА ЛИЦА
ЗАЩИТА ШЕИ
И ГОРЛА
НАГРУДНИК
НАЛОКОТНИКИ
ПЕРЧАТКИ
ШОРТЫ
КОНЬКИ
ЩИТКИ
КЛЮШКА

СНАРЯЖЕНИЕ

ШЛЕМ И МАСКА ВРАТАРЯ — ПРАВИЛО 11.8.

ШЛЕМ И МАСКА ИГРОКА — ПРАВИЛО 9.6. И 9.7.

КОЗЫРЕК

РЕШЕТЧАТАЯ МАСКА

ПОЛНАЯ ПЛАСТМАССОВАЯ МАСКА

КОМБИНИРОВАННАЯ МАСКА

СНАРЯЖЕНИЕ

ЗАЩИТА РУК И ГРУДИ (НАГРУДНИК) ВРАТАРЯ — ПРАВИЛО 11.3.

ЗАЩИТА ОТ ПОРЕЗОВ ШЕИ — ПРАВИЛО 9.12.

ВСЕ ИЗМЕРЕНИЯ В СМ

СНАРЯЖЕНИЕ

ЛОВУШКА ВРАТАРЯ

ПРАВИЛО 11.6.

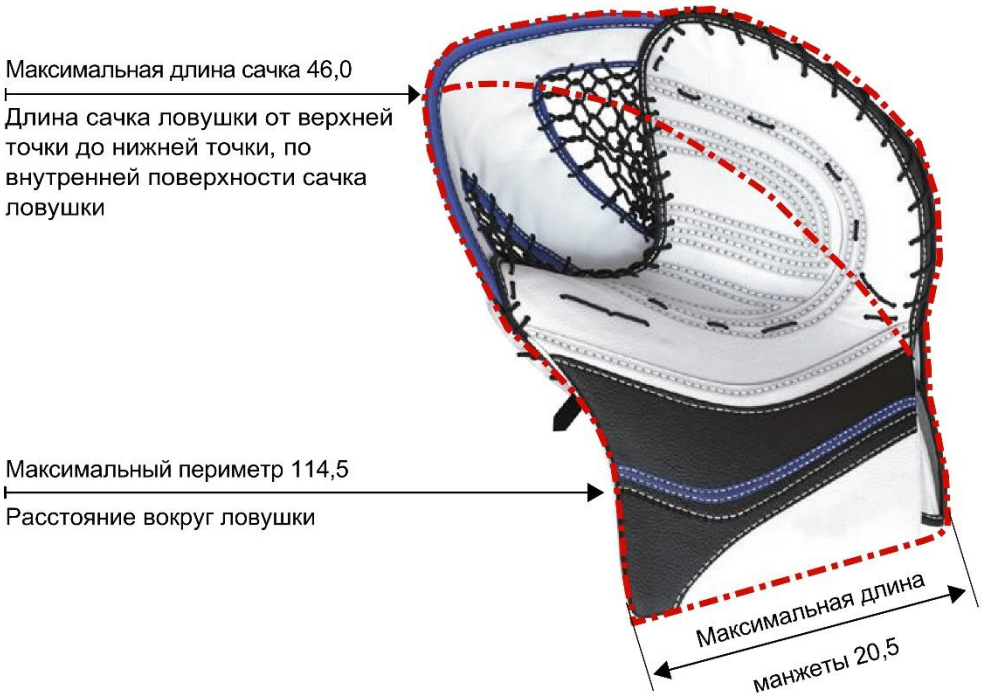

БЛИН ВРАТАРЯ

ПРАВИЛО 11.7.



ВСЕ ИЗМЕРЕНИЯ В СМ

СНАРЯЖЕНИЕ

ШОРТЫ ВРАТАРЯ

ПРАВИЛО 11.4.

ЗАЩИТА КОЛЕНЕЙ

ПРАВИЛО 11.5.

ВСЕ ИЗМЕРЕНИЯ В СМ

СНАРЯЖЕНИЕ

ЩИТКИ ВРАТАРЯ

ПРАВИЛО 11.2.

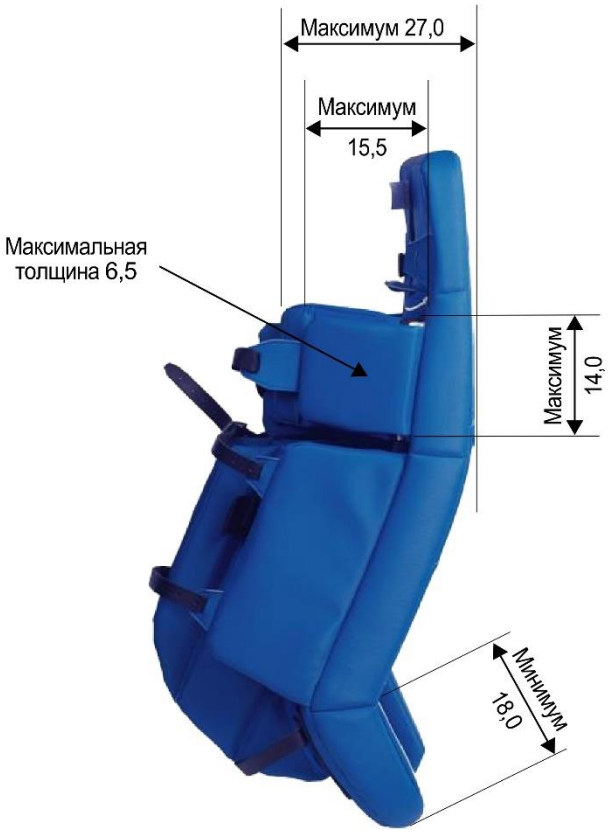

КОНЬКИ ИГРОКА И ВРАТАРЯ

ПРАВИЛО 11.2.

Коньки вратаря

Коньки игрока

ВСЕ ИЗМЕРЕНИЯ В СМ

СНАРЯЖЕНИЕ

КЛЮШКА ИГРОКА — ПРАВИЛО 10.1.

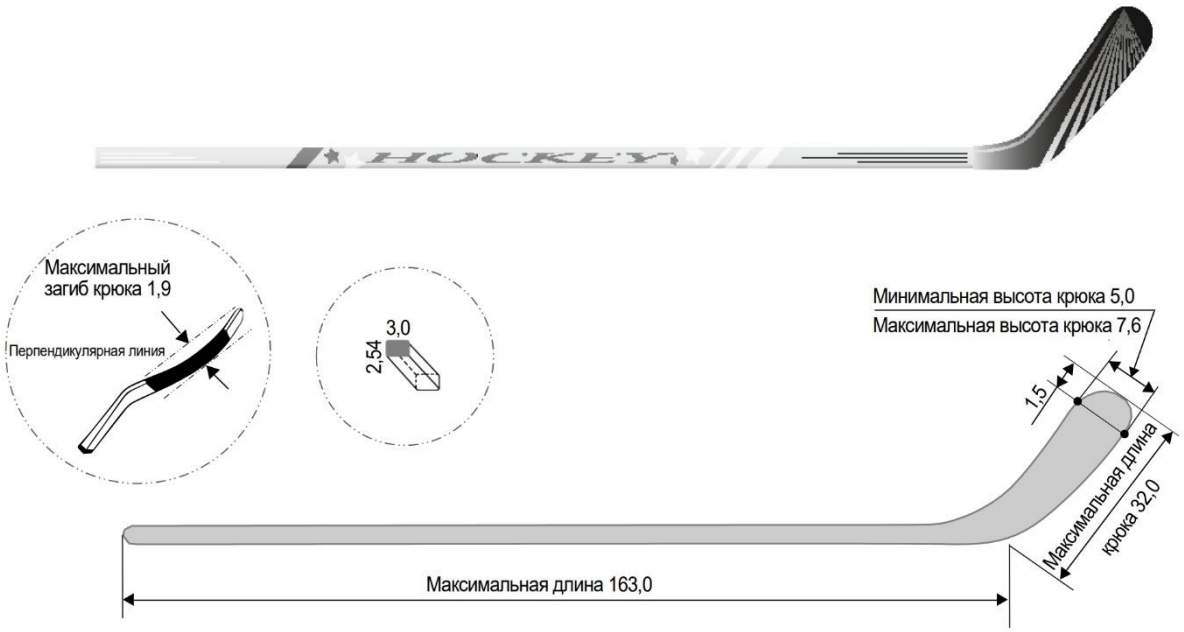

КЛЮШКА ВРАТАРЯ — ПРАВИЛО 10.2.

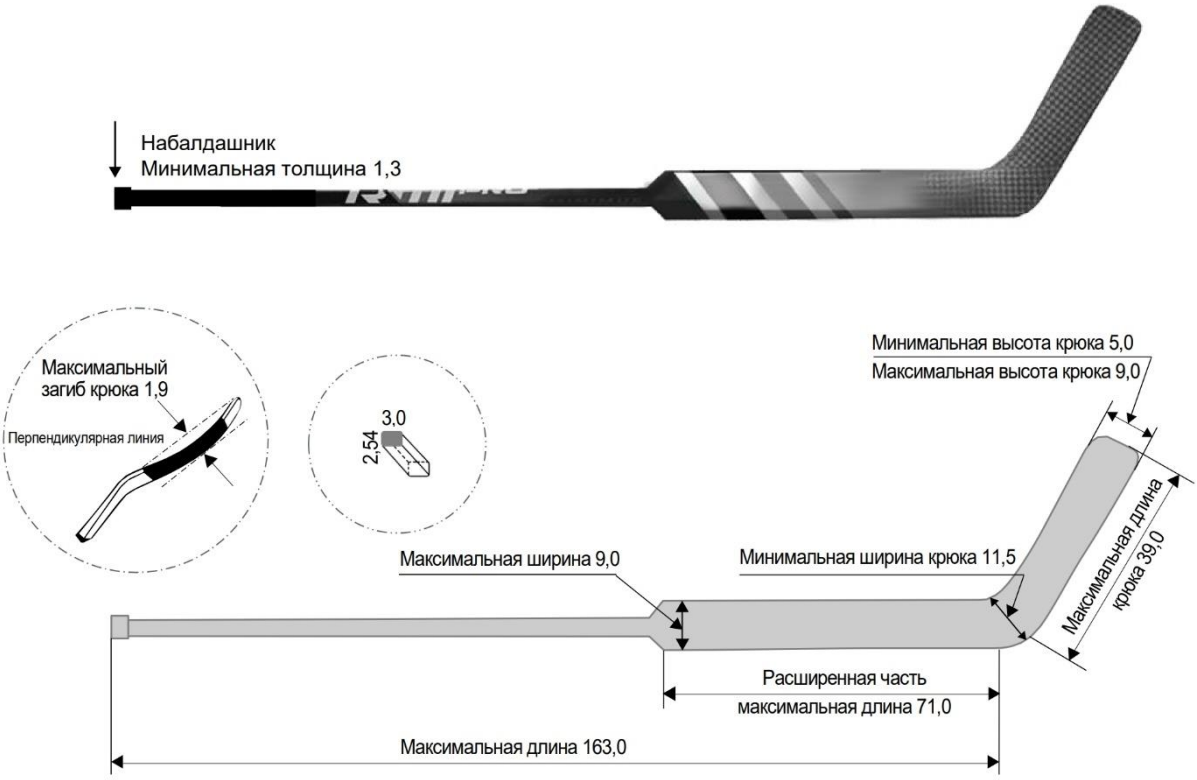

ВСЕ ИЗМЕРЕНИЯ В СМ

ПРИЛОЖЕНИЕ 4

СПРАВОЧНЫЕ ТАБЛИЦЫ

СПРАВОЧНЫЕ ТАБЛИЦЫ

ТАБЛИЦА 1 – ПРАВИЛО 15

Наложение штрафов – перечень штрафов, налагаемых на тренеров и персонал команды

ОПИСАНИЕ	ПРАВИЛО
Бросает клюшку (зона защиты)	53.8
Бросает на лед клюшку игроку, который потерял или сломал клюшку	10.3
Бросает на лед клюшку (выход на пустые ворота)	53.9
Бросает на лед посторонние предметы (неспортивное поведение)	75.1; 75.3
Вмешивающийся каким-либо образом в действие судьи на льду,	39.3 (3)
Действия, которые могут привести к травме соперника	75.5 (4)
Мешает движению соперника и шайбы во время игры.	56.3
Мешает движению соперника и шайбы, когда вратарь убран со льда	56.7; 56.8
Мешает движению соперника при выходе один на один	56.7
Непристойные, нецензурные или оскорбительные выражения или жесты	39.3 (2) 39.5 (2, 6, 8) 39.9; 75.3 (3) 75.5 (2, 3, 5)
Отказываются начать игру (команды в раздевалках)	73.1; 73.3
Отказываются начать игру (команды на льду)	73.1; 73.2
Плюет в соперника или кого-либо	75.5(6)
Покидает скамейку игроков и выходит на лед до окончания периода	70.5
Ударяет по борту и защитному стеклу клюшкой или каким – либо предметом	39.3 (1); 75.3 (2)
Физически воздействует на судью	40.7

ТАБЛИЦА 2 – ПРАВИЛО 16

Перечень малых штрафов

ОПИСАНИЕ	ПРАВИЛО	ОПИСАНИЕ	ПРАВИЛО
Агрессор	46.3; 46.4	Зачинщик / Подстрекатель	46.3
Блокировка	56.2	Незаконная клюшка	10.5; 10.6
Блокировка вратаря	69.2	Незаконное снаряжение	9.6; 12; 65.2
Бросание снаряжения	53.2	Незаконный удар в голову и шею	48.2
Бросок шайбы в направлении ворот соперника	67.3 абз.2(3)	Неправильная атака	42.2
Грубость	51.2	Неспортивное поведение	75.2
Задержка	54.2	Оставление площади ворот (вратарь)	27.6
Задержка игры	63.2	Отсечение	44.2
Задержка клюшки соперника	54.2	Подножка	57.2
Задержка клюшкой	55.2		

СПРАВОЧНЫЕ ТАБЛИЦЫ

ТАБЛИЦА 2 – ПРАВИЛО 16

Перечень малых штрафов

ОПИСАНИЕ	ПРАВИЛО	ОПИСАНИЕ	ПРАВИЛО
Задержка шайбы рукой	67.2	Сломанная клюшка	10.3
Игра высоко поднятой клюшкой	60.2	Толчок клюшкой	59.2
Игра за центральной линией (вратарь)	27.7	Толчок на борт	41.2
Игра рукой на вбрасывании	67.2 абз.3(1)	Удар клюшкой	61.2
Накрытие шайбы рукой	67.2 абз.2(2)	Удар локтем	45.2
Незаконная клюшка	10.5, 10.6		

ТАБЛИЦА 3 – ПРАВИЛО 17

Перечень малых скамеечный штрафов

ОПИСАНИЕ	ПРАВИЛО	ОПИСАНИЕ	ПРАВИЛО
Бросание предметов на лед	75.3	Необоснованная просьба о измерении клюшки	10.5; 10.6
Вмешательство со скамейки игроков	56.3	Неспортивное поведение	75.3
Выход на лед во времяпериода (тренер)	70.5	Оскорбление судей	39.3
Задержка игры	63.3	Оставление скамейки игроков в начале игры и периода	86.2; 86.8
Нарушение процедуры вбрасывания	76.4; 76.6; 76.7	Отказ начать игру	73.2; 73.3
Нарушение численного состава	70.4; 74.1; 74.2; 74.3	Умышленная незаконная замена	74.4
Незаконная замена	68.2		

ТАБЛИЦА 4 – ПРАВИЛО 18.3.

Перечень двойных малых штрафов

ОПИСАНИЕ	ПРАВИЛО	ОПИСАНИЕ	ПРАВИЛО
Драка	46.3	Первый игрок, покидающий скамейку игроков во время или для начала конфронтации	70.3
Драка зачинщик и агрессор, агрессор	46.3; 46.4	Удар головой (пытается или толкает)	47.2
Игра высоко поднятой клюшкой (случайное, травма)	60.3	Удар концом клюшки (попытка, без контакта)	58.2
Колющий удар (попытка, без контакта)	62.2		

СПРАВОЧНЫЕ ТАБЛИЦЫ

ТАБЛИЦА 5 – ПРАВИЛО 20

Перечень больших штрафов (с автоматическим наложением дисциплинарного штрафа до конца матча)

ОПИСАНИЕ	ПРАВИЛО	ОПИСАНИЕ	ПРАВИЛО
Атака в голову и шею	48.3	Колющий удар	62.3
Блокировка	56.4	Неправильная атака соперника	42.3
Бросок клюшки	57.3	Неспортивное поведение	75.2 (2)
Бросание снаряжения	53.4	Подсечка	52.2
Грубость (вратарь - удар блином)	51.3	Толчок соперника клюшкой	59.3
Драка агрессор	46.4	Толчок соперника на борт	41.3
Драка зачинщик и агрессор	46.3	Удар головой	47.3
Драка за пределами игровой площадки	46.11	Удар клюшкой	61.3
Драка (зачинщик последние пять минут)	46.14	Удар концом клюшки	58.3
Драка зачинщик	46.3	Удар локтем	45.3
Драка (опасный удар)	46.5	Удар ногой	49.3
Задержка клюшкой	55.3	Отсечение	44.3
Игра высоко поднятой клюшкой	60.4		

ТАБЛИЦА 6 – ПРАВИЛО 22

Перечень дисциплинарных штрафов

ОПИСАНИЕ	ПРАВИЛО	ОПИСАНИЕ	ПРАВИЛО
Отбрасывает шайбу из зоны досягаемости судьи	39.4 (3)	Отказывается заменить незаконный предмет защитного снаряжения (после предупреждения)	9.5
Заходит и остается в площади судьи	39.4 (5)	Провоцирует соперника драке	75.4 (3)
Использует непристойные, нецензурные или оскорбительные выражения	75.4 (1)	Покидает скамейку чтобы выразить протест	6.1
Мешает или отвлекает соперника, выполняющего штрафной бросок	24.4	Словесно выражается в адрес судьи	39.4 (1)
Непреднамеренно или случайно выбрасывает любую часть снаряжения за пределы игровой площадки	39.4 (6)	Стучат по борту или стеклу клюшкой или другим предметом	39.2 (5) 39.4 (4) 39.4 (7)
Намеренно выбрасывает любую часть снаряжения за пределы игровой площадки	75.4 (2)	Стучат по борту клюшкой в знак протеста на судейское решение	39.2 (5) 39.4 (4) 39.4 (7)
Намеренно ломает клюшку или отказывается предоставить ее для измерений	10.5; 10.6		

СПРАВОЧНЫЕ ТАБЛИЦЫ

ТАБЛИЦА 7 – ПРАВИЛО 23

Перечень дисциплинарных штрафов до конца матча

ОПИСАНИЕ	ПРАВИЛО	ОПИСАНИЕ	ПРАВИЛО
Атака в голову или шею	48.4	Подножка	57.5
Блокировка	56.6	Продолжает оспаривать или подвергать сомнению решение судьи	39.5 (1)
Вратарь использующий блин для удара соперника (грубость)	51.5	Расовые насмешки, оскорбления или комментарии сексуального характера	23.8
Выброс клюшки или части снаряжения за пределы игровой площадки	39.5 (5); 53.2 (4); 53.5	Толчок клюшкой	59.5
Драка	46	Толчок на борт	41.5
Задержка клюшкой	55.4	Удар головой	47.5
Игра высоко поднятой клюшкой	60.6	Удар клюшкой	61.5
Использование непристойных, нецензурных или оскорбительных выражений и жестов	39.5 (2)	Удар концом клюшки	58.5
Колющий удар	62.5	Удар локтем	45.5
Неправильная атака	42.5	Удар ногой соперника	49.5
Неспортивное поведение	75.5	Укус соперника или зрителя	23.8 абз. 1(4)
Опасные действия	21.1	Физически воздействует на зрителя	23.8 абз. 1(1)
Оставление скамейки игроков во время конфронтации	39.5 (7); 70.6	Физически воздействует на судью	39.5 (5); 40.1
Отсечение	44.3		
Первый хоккеист, покидающий скамейку игроков во время или для начала конфронтации	70.3		

СПРАВОЧНЫЕ ТАБЛИЦЫ

ТАБЛИЦА 8 – ПРАВИЛО 24

Перечень ситуаций присуждения штрафного броска

ОПИСАНИЕ	ПРАВИЛО
Игрок в положении выхода один на один которому помешал игрок незаконно вступивший в игру	70.7
Игрок в положении выхода один на один которому помешал предмет, выброшенный или кинутый командой соперника	53.7; 56.7
Игрок выбрасывает или кидает клюшку или какой-либо предмет в шайбу в своей Зоне защиты	53.8
Игрок, против которого совершили нарушение правил сзади	24.8; 54.3; 55.5; 57.6; 61.6
Игрок намеренно сдвигает ворота с эластичных фиксаторов, когда невозможно отбыть штраф полностью в основное время игры.	63.6
Падение на шайбу в площади ворот	63.6; 67.4; 69.7
Подбор шайбы руками в площади ворот	63.6; 67.2 (2); 67.4
Умышленная незаконная замена	68.3; 74.4

ТАБЛИЦА 9 – ПРАВИЛО 25

Перечень ситуаций присуждения взятия ворот (когда вратарь был заменен на дополнительного игрока)

ОПИСАНИЕ	ПРАВИЛО
Блокировка	56.8
Бросок клюшки или какого-либо предмета	53.8
Задержка игры (Ворота сдвинуты)	63.7
Нарушение сзади – включая задержку клюшкой, задержку, удар клюшкой, подножку, и т.п.)	54.4; 55.6; 57.7; 61.7
Незаконная замена	68.4
Оставление скамейки игроков или скамейки штрафованных игроков	70.8

ТАБЛИЦА 9.1 – ПРАВИЛО 25

Перечень ситуаций присуждения взятия ворот, когда вратарь на льду

ОПИСАНИЕ	ПРАВИЛО
Сдвигает ворота при выходе один на один или при неминуемом взятии ворот	63.7
Снимает маску при выполнении штрафного броска	9.6

СПРАВОЧНЫЕ ТАБЛИЦЫ

ТАБЛИЦА 10 – ПРАВИЛО 27

Перечень штрафов специально налагаемых на вратаря

ОПИСАНИЕ	ПРАВИЛО
Бросает шайбу вперед в направлении ворот соперника	67.3 (3)
Вратарь в дополнительном периоде	74.5
Игра с шайбой вне обозначенной зоны	1.8; 27.8; 63.2 (8)
Использует «блин» для удара соперника (грубость)	51.3
Нагромождает снег или другие препятствия	67.3 (5)
Намеренно выкидывает или выбрасывает шайбу из игры	63.2 (2)
Намеренно кладет шайбу в свои щитки или на сетку ворот	67.3 (4)
Намеренно прижимает шайбу в пределах или за пределами площади ворот	63.2 (1), (4) и (7); 67.3 (1) и (2)
Направление к скамейке игроков с целью замены клюшки	10.4
Незаконная клюшка	10.4
Незаконное снаряжение	9; 12.1
Оставление площади ворот во время конфронтации	27.6
Участие в игре за центральной красной линией	27.7

СПРАВОЧНЫЕ ТАБЛИЦЫ

ТАБЛИЦА 11 – ПРАВИЛО 69

Ситуации, связанные с блокировкой вратаря

ОПИСАНИЕ	РЕЗУЛЬТАТ
Ситуация 1 – Вратарь в площади ворот	
Ситуация 1 А Атакующий игрок оказывается в площади ворот в тот момент, когда шайба попадает в площадь ворот и пересекает линию ворот. **Он никоим образом не влияет на способность вратаря защищать свои ворота.**	**Взятие ворот засчитывается**.
Ситуация 1 Б Атакующий игрок совершает контакт с вратарем, однако взятия ворот с игры не происходит.	**Игра продолжается. Нет свистка**
Ситуация 1 В Атакующий игрок совершает случайный, существенный контакт с вратарем и в тот же момент происходит взятие ворот.	**Взятие ворот не засчитывается.** Главный судья при принятии своего решения может наложить соответствующий штраф на атакующего игрока. Объявление должно прозвучать следующим образом: «Взятие ворот не засчитывается из-за блокировки вратаря».
Ситуация 1 Г Атакующий игрок совершает не случайный контакт с вратарем, но взятия ворот с игры не происходит.	Главный судья при принятии своего решения должен наложить соответствующий штраф на атакующего игрока.
Ситуация 1 Д Атакующий игрок совершает не случайный контакт с вратарем, и в тот же момент происходит взятие ворот.	**Взятие ворот не засчитывается.** Главный судья при принятии своего решения должен наложить соответствующий штраф на атакующего игрока. Блокировка вратаря.
Ситуация 1 Е Атакующий игрок стоит в площади ворот и не реагирует на указание главного судьи покинуть площадь ворот	**Остановка игры** Главный судья должен назначить вбрасывание в нейтральной зоне, у зоны атаки нарушившей правила команды

СПРАВОЧНЫЕ ТАБЛИЦЫ

ТАБЛИЦА 11 – ПРАВИЛО 69

Ситуации, связанные с блокировкой вратаря

ОПИСАНИЕ	РЕЗУЛЬТАТ
Ситуация 2 – Вратарь за пределами площади ворот	
Ситуация 2 А Атакующий игрок совершает **случайный контакт** с вратарем, однако взятия ворот с игры не происходит.	Игра продолжается. Нет свистка.
Ситуация 2 Б Атакующий игрок совершает **случайный контакт** с вратарем, и в тот же момент происходит взятие ворот.	**Взятие ворот засчитывается.**
Ситуация 2 В Атакующий игрок совершает **не случайный контакт** с вратарем, но взятия ворот с игры не происходит.	Главный судья при принятии своего решения должен наложить соответствующий штраф на атакующего игрока.
Ситуация 2 Г Атакующий игрок совершает **не случайный контакт** с вратарем, и в тот же момент происходит взятие ворот.	**Взятие ворот не засчитывается.** Главный судья при принятии своего решения должен наложить соответствующий штраф на атакующего игрока.
Ситуация 3 – Игрок с силой направляет другого игрока во вратаря, находящегося «в» или «за» пределами площади ворот.	
Ситуация 3 А Атакующий игрок, приложив разумные усилия, чтобы избежать контакта, все же совершает контакт с вратарем в момент взятия ворот.	**Взятие ворот засчитывается.**
Ситуация 3 Б Контакт атакующего игрока с вратарем **не является случайным**, и атакующий игрок, по мнению главного судьи, не предпринял разумных усилий, чтобы избежать такого контакта. Однако, взятие ворот не происходит с игры.	Главный судья при принятии своего решения должен наложить соответствующий штраф на атакующего игрока.

СПРАВОЧНЫЕ ТАБЛИЦЫ

ТАБЛИЦА 11 – ПРАВИЛО 69

Ситуации, связанные с блокировкой вратаря

ОПИСАНИЕ	РЕЗУЛЬТАТ
Ситуация 3 – Игрок с силой направляет другого игрока во вратаря, находящегося в или за пределами площади ворот.	
Ситуация 3 В Контакт атакующего игрока с вратарем **не является случайным**, и атакующий игрок, по мнению главного судьи, не предпринял разумных усилий, чтобы избежать такого контакта в момент взятия ворот.	**Взятие ворот не засчитывается.** Главный судья при принятии своего решения должен наложить соответствующий штраф на атакующего игрока.
Ситуация 3 Г Атакующий игрок, пихает, толкает или нарушает правила против защищающегося соперника и направляет его во вратаря в момент взятия ворот.	**Взятие ворот не засчитывается.** Главный судья при принятии своего решения должен наложить соответствующий штраф на атакующего игрока.
Ситуация 4 – Борьба за свободную шайбу с вратарем в или за пределами площади ворот.	
Ситуация 4 А Атакующий игрок совершает случайный контакт с вратарем, когда они оба пытаются сыграть в свободную шайбу в момент взятия ворот.	**Взятие ворот засчитывается.**
Ситуация 4 Б Атакующий игрок совершает не случайный контакт с вратарем, когда они оба пытаются сыграть в свободную шайбу в момент взятия ворот.	**Взятие ворот не засчитывается.** Главный судья при принятии своего решения должен наложить соответствующий штраф на атакующего игрока.
ОПИСАНИЕ	**РЕЗУЛЬТАТ**
Ситуация 5 – Ситуации, связанные с лишением вратаря обзора	
Ситуация 5 А Атакующий игрок прокатывается перед вратарем по верхней кромке площади ворот и в то же время происходит взятие ворот. Атакующий игрок остается вдвижении и не сохраняет доминирующего положения в площади ворот перед вратарем.	**Взятие ворот засчитывается.**

СПРАВОЧНЫЕ ТАБЛИЦЫ

ТАБЛИЦА 11 – ПРАВИЛО 69

Ситуации, связанные с блокировкой вратаря

ОПИСАНИЕ	РЕЗУЛЬТАТ
Ситуация 5 – Ситуации, связанные с лишением вратаря обзора	
Ситуация 5 Б Атакующий игрок прокатывается перед вратарем, довольно глубоко в площади ворот и в то же время происходит взятие ворот. Атакующий игрок остается в движении и, по мнению главного судьи, сохраняет доминирующее положение в площади ворот, снижая способность вратаря защитить свои ворота.	**Взятие ворот не засчитывается.** Объявление должно звучать следующее: «Взятие ворот не засчитывается, из-за помехи вратарю».
Ситуация 5 В Атакующий игрок прокатывается перед вратарем, за пределами площади вороти в то же время происходит взятие ворот. атакующий игрок остается в движении и снижает способность вратаря защищать свои ворота.	**Взятие ворот засчитывается.**
Ситуация 5 Г Атакующий игрок располагает себя в площади ворот, чтобы заслонить обзор вратарю и снизить его способность защищать свои ворота, и происходит взятие ворот.	**Взятие ворот не засчитывается.** Объявление должно звучать следующее: «Взятие ворот не засчитывается, вследствие создании помехи вратарю».
Ситуация 5 Д Атакующий игрок располагает себя по линии площади ворот или вне площади ворот, чтобы заслонить обзор вратарю и снизить его способность защищать свои ворота, и происходит взятие ворот.	**Взятие ворот засчитывается.**

СПРАВОЧНЫЕ ТАБЛИЦЫ

ТАБЛИЦА 11 – ПРАВИЛО 69

Ситуации, связанные с блокировкой вратаря

ОПИСАНИЕ	РЕЗУЛЬТАТ
Ситуация 6 – Вытеснение вратаря	
Ситуация 6 А Вратарь инициирует контакт с атакующим игроком, чтобы занять позицию в площади ворот, и атакующий игрок немедленно предоставляет ему место.Взятие ворот не происходит в процессе игры.	Игра продолжается и свисток не дается.
Ситуация 6 Б Вратарь инициирует контакт с атакующим игроком, чтобы занять позицию в площади ворот, а атакующий игрок не уступает ему место, однако взятие ворот не происходит в процессе игры. Возможно нарушение правил, принятие решения главного судьи о наложении штрафа, зависит от степени контакта и степени противоборства с атакующим игроком, а также от того, действительно ли вратарь пытался занять позицию.	Главный судья при принятии своего решения должен наложить соответствующий штраф на атакующего игрока. Этот игрок «играет с огнем» находясь в площади ворот.
Ситуация 6 В Вратарь инициирует контакт с атакующим игроком в площади ворот, чтобы занять позицию, и атакующий игрок немедленно освобождает ему место в момент взятия ворот. Даже если атакующий игрок немедленно покидает свое расположение, контакт снижает способность вратаря защищать свои ворота.	**Взятие ворот не засчитывается.** Объявление должно звучать следующее: «Взятие ворот не засчитывается, вследствие создании помехи вратарю».
Ситуация 6 Г Вратарь инициирует контакт с атакующим игроком, чтобы занять позицию в площади ворот, а атакующий игрок отказывается освободить место в момент взятия ворот.	**Взятие ворот не засчитывается.** Малый штраф не налагается (только отмена взятия ворот). Объявление должно звучать следующее: «Взятие ворот не засчитывается, вследствие создании помехи вратарю».
Ситуация 6 Д Вратарь намеренно инициирует контакт с атакующим игроком, кроме как в ситуации необходимой для того, чтобы занять позицию в площади ворот, или, другими словами, действует, чтобы создать ненужный контакт с атакующим игроком.	Главный судья вынося свое решение должен наложить соответствующий штраф на вратаря.

СПРАВОЧНЫЕ ТАБЛИЦЫ

ТАБЛИЦА 11 – ПРАВИЛО 69

Ситуации, связанные с блокировкой вратаря

ОПИСАНИЕ	РЕЗУЛЬТАТ
Ситуация 6 – Вытеснение вратаря	
Ситуация 6 Е Вратарь инициирует контакт с атакующим Игроком, чтобы занять позицию в площади ворот, используя чрезмерную силу или действует таким образом, который требовал бы наложение штрафа, а атакующий игрок отказывается уступать ему место в момент взятия ворот.	Главный судья, вынося свое решение, должен наложить соответствующий штраф/штрафы на вратаря и (или) атакующего игрока. Этим, главный судьядал бы четко понять игрокам и болельщикам, что он наложил штрафы дотого, как шайба попала в сетку ворот, и, таким образом, игра была остановлена в момент совершения нарушений, поэтому взятие ворот не засчитывается.
Ситуация 6 Ж Вратарь инициирует контакт с атакующим игроком, чтобы занять позицию в площади ворот, используя чрезмерную силу или действует таким образом, который требовал бы наложение штрафа, и атакующий игрок покидает площадь ворот в момент взятия ворот.	**Взятие ворот не засчитывается.** Кроме того, главный судья, вынося свое решение, должен наложить соответствующий штраф вратарю. Это пример, когда атакующий игрок помешал вратарю выполнить свою работу, находясь в площади ворот. Объявление должно быть таким: «Взятие ворот не засчитывается из-за блокировки вратаря» (плюс объявление штрафа вратаря)».
Ситуация 6 З Вратарь инициирует контакт с атакующим игроком, чтобы занять позицию в площади ворот, используя чрезмерную силу или действует таким образом, который требовал бы наложение штрафа, и атакующий игрок покидает площадь ворот, но взятия ворот не происходит.	Главный судья, вынося свое решение, должен наложить соответствующий штраф на вратаря.

СПРАВОЧНЫЕ ТАБЛИЦЫ

ТАБЛИЦА 11 – ПРАВИЛО 69

Ситуации, связанные с блокировкой вратаря

Правило 69 Блокировка / помеха вратарю – определение существенного случайного контакта

Существенный случайный контакт

Наличие одновременно этих трех описанных действий и будет считаться «существенным контактом»

Место контакта

В каком месте (тело вратаря или снаряжение) был произведен контакт? Важна ли точка соприкосновения для выполнения оборонительных функций вратаря?

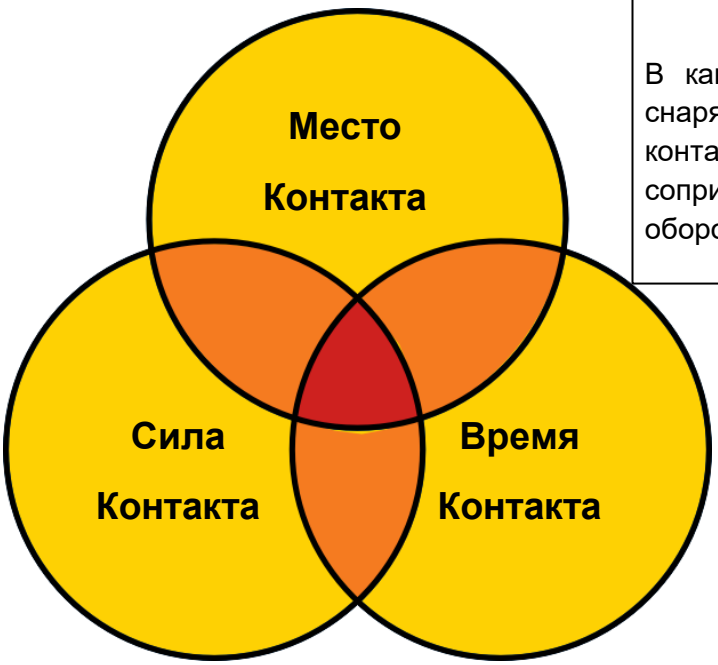

Сила Контакта

С какой силой и эффективностью был осуществлен контакт с Вратарем? Применение силы было эффективным, чтобы дезорганизовать соответственно защитные функции Вратаря.

Время Контакта

В какой момент произошел контакт с Вратарем? Имел ли Вратарь возможность перестроиться и сыграть на своей позиции?

ПРИЛОЖЕНИЕ 5

ТЕХНИЧЕСКИЕ ТРЕБОВАНИЯ

(см. Положение (Регламент) о соревновании)

ПРИЛОЖЕНИЕ 6

ИНФОГРАФИКА

ИНФОГРАФИКА

РАЗМЕРЫ ИГРОВОЙ ПЛОЩАДКИ от 56 до 61х30 ПРАВИЛО 1.2

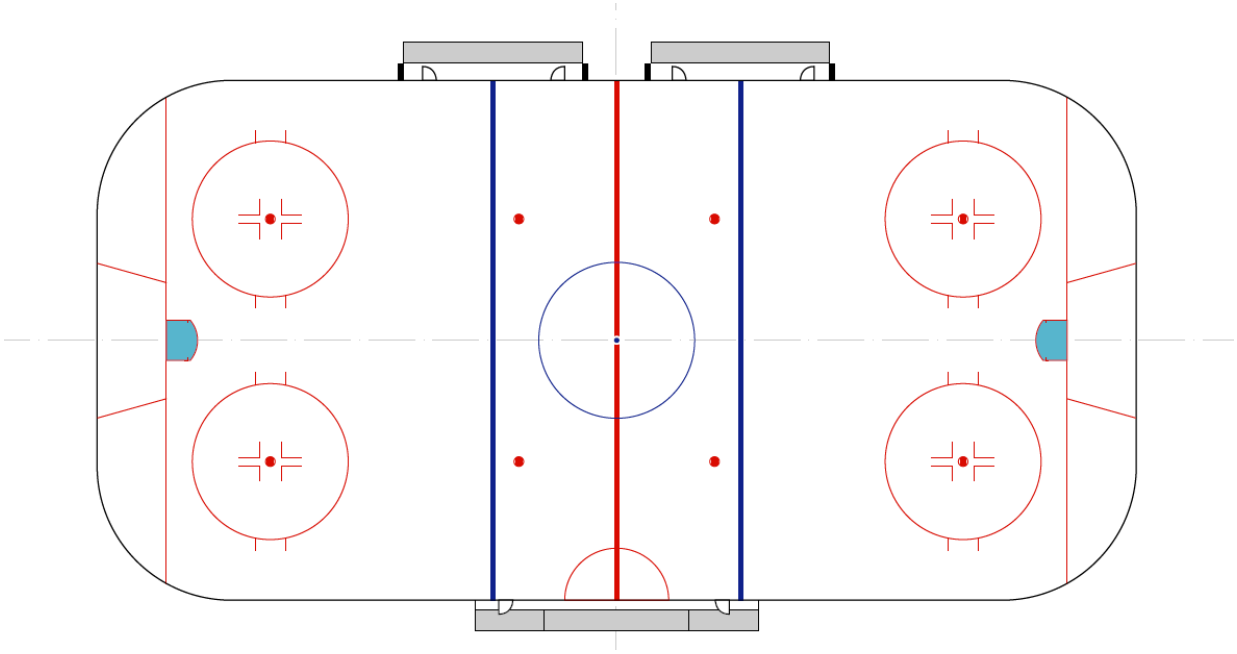

РАЗМЕРЫ ИГРОВОЙ ПЛОЩАДКИ от 56 до 61х26 ПРАВИЛО 1.2

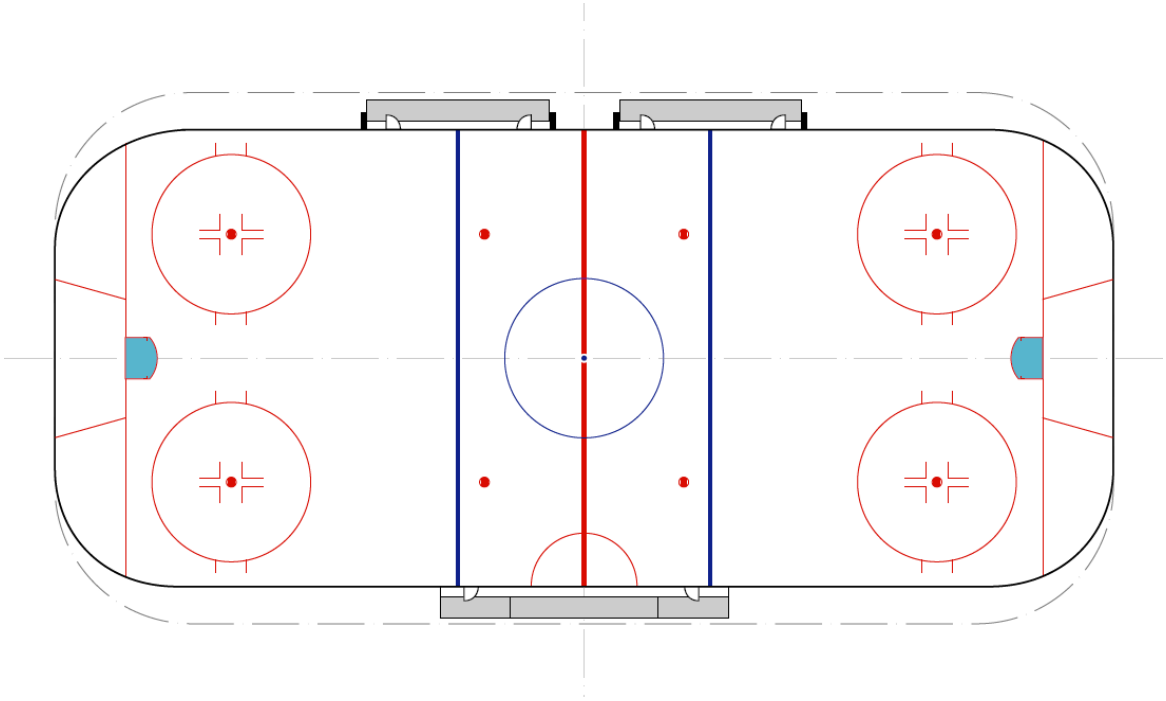

ВСЕ РАЗМЕРЫ ДАНЫ В СМ

РУКОВОДСТВО ПО СУДЕЙСТВУ «ХОККЕЙ 2Х2, 3Х3, 4Х4» – **ПРИЛОЖЕНИЕ 6**

ИНФОГРАФИКА

ИГРОВАЯ ПЛОЩАДКА, СКАМЕЙКИ И ОБОЗНАЧЕНИЯ — ПРАВИЛО 1.1

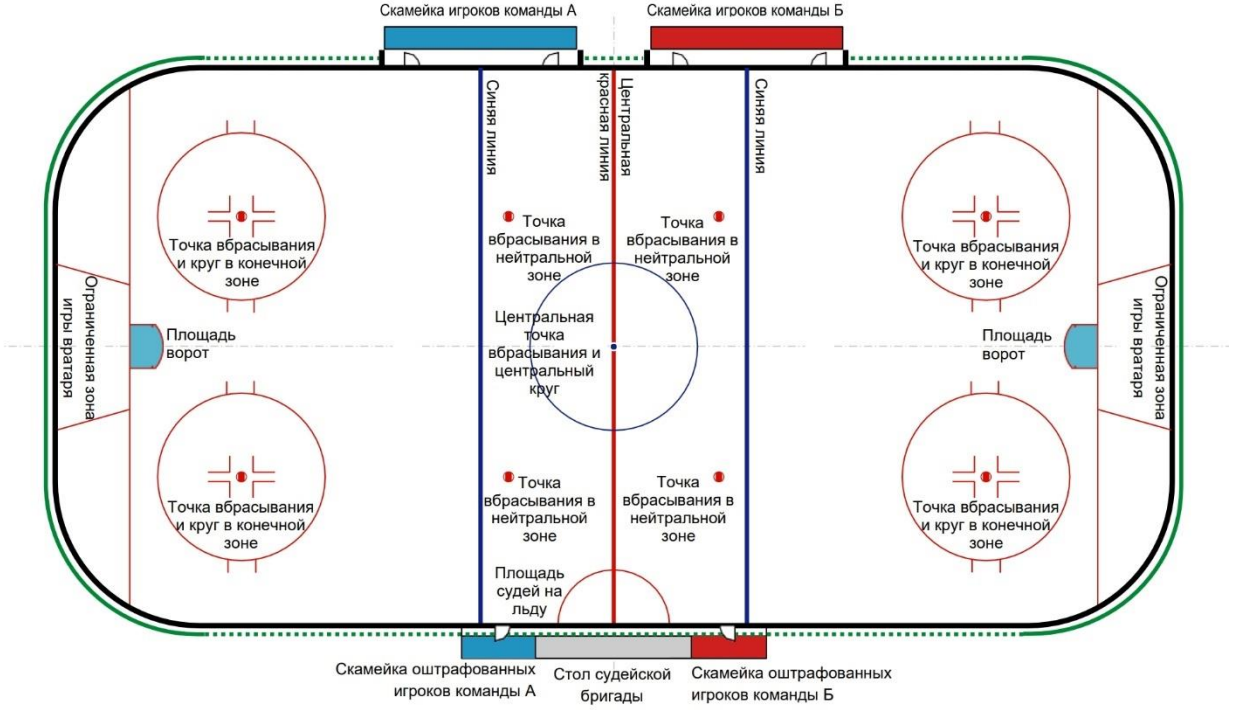

ИГРОВАЯ ПЛОЩАДКА, СКАМЕЙКИ И РАЗМЕРЫ — ПРАВИЛО 1.2, 1.3, 3.0

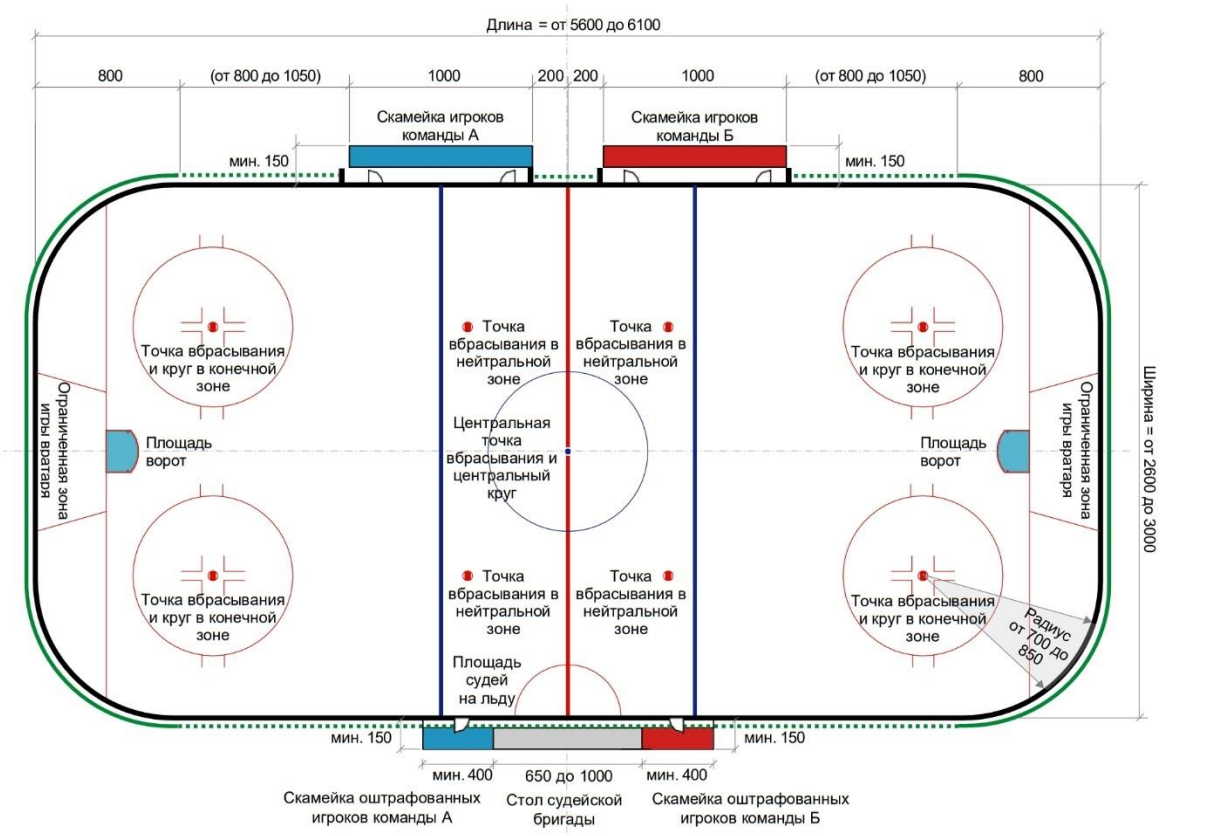

ВСЕ РАЗМЕРЫ ДАНЫ В СМ

РУКОВОДСТВО ПО СУДЕЙСТВУ «ХОККЕЙ 2Х2, 3Х3, 4Х4» – **ПРИЛОЖЕНИЕ 6**

ИНФОГРАФИКА

ИГРОВАЯ ПЛОЩАДКА И ЛИНИИ

ПРАВИЛО 1.5, 1.7, 1.8, 1.9

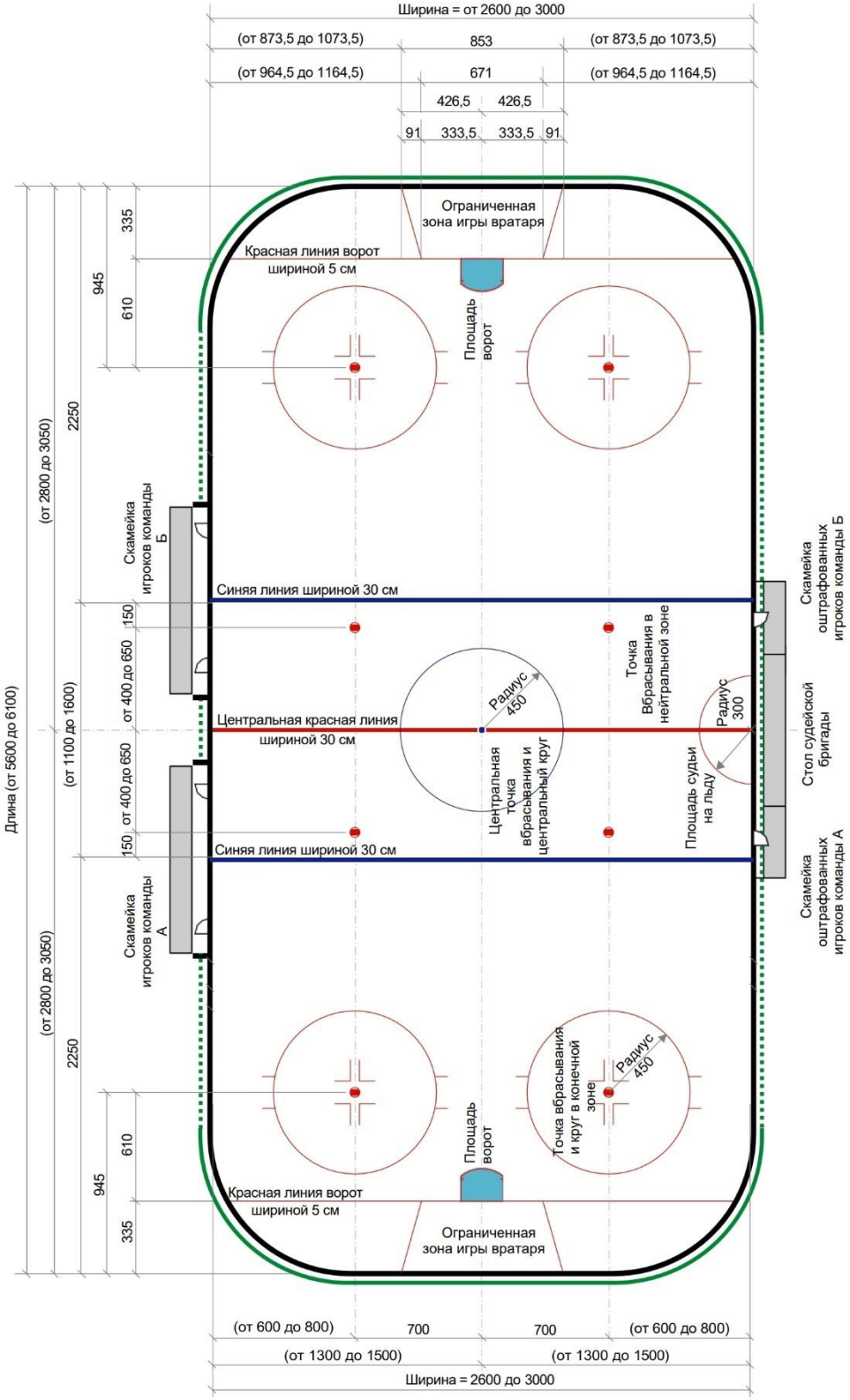

ВСЕ РАЗМЕРЫ ДАНЫ В СМ

СОДЕРЖАНИЕ

РУКОВОДСТВО ПО СУДЕЙСТВУ «ХОККЕЙ 2Х2, 3Х3, 4Х4» – **ПРИЛОЖЕНИЕ 6**

ИНФОГРАФИКА

ИГРОВАЯ ПЛОЩАДКА В КОНЕЧНОЙ ЗОНЕ

ПРАВИЛО 1.2, 24.5

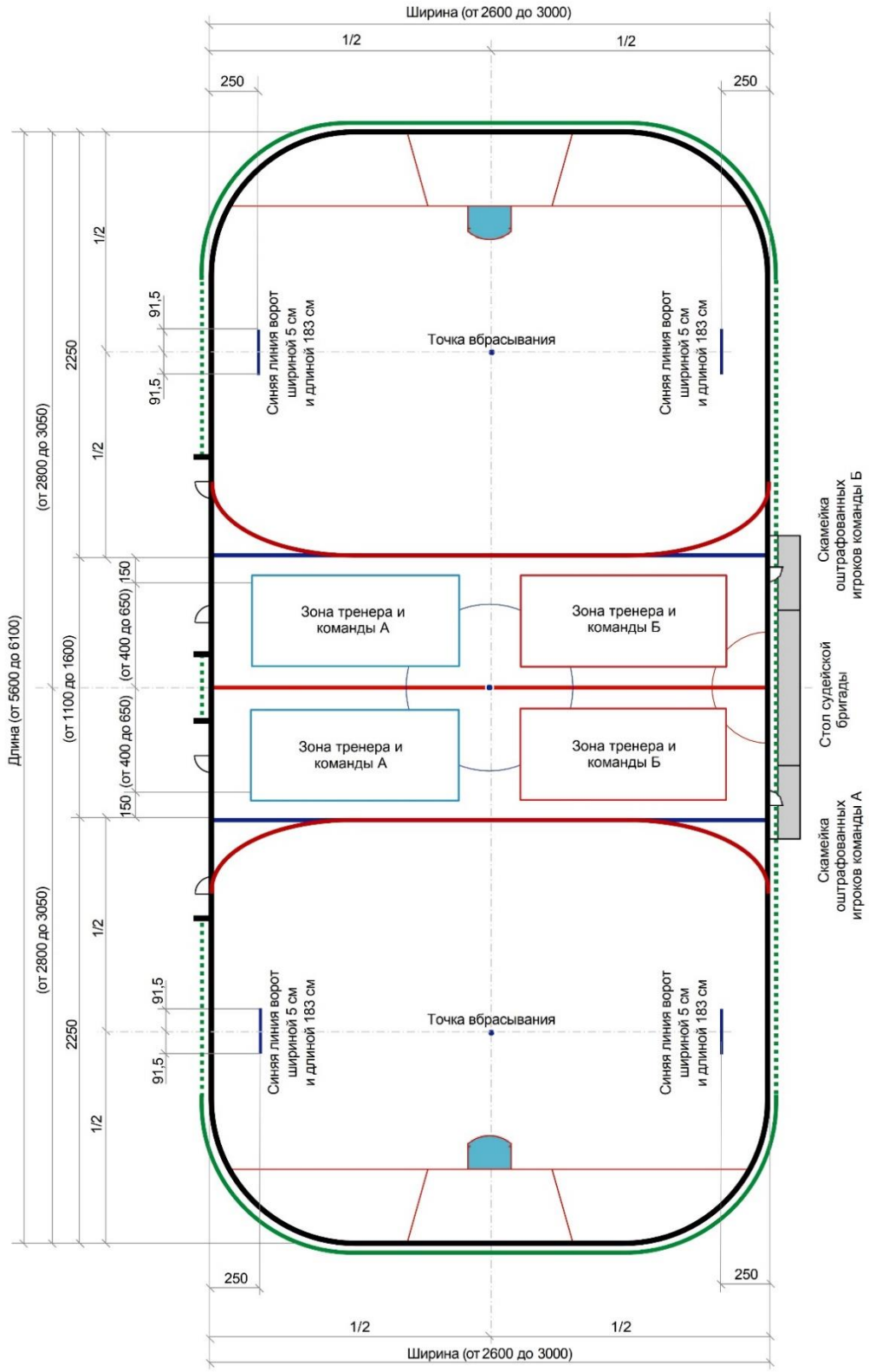

ВСЕ РАЗМЕРЫ ДАНЫ В СМ

СОДЕРЖАНИЕ

ИНФОГРАФИКА

ДЕЛЕНИЕ ЛЕДОВОЙ ПОВЕРХНОСТИ — ПРАВИЛО 1.6

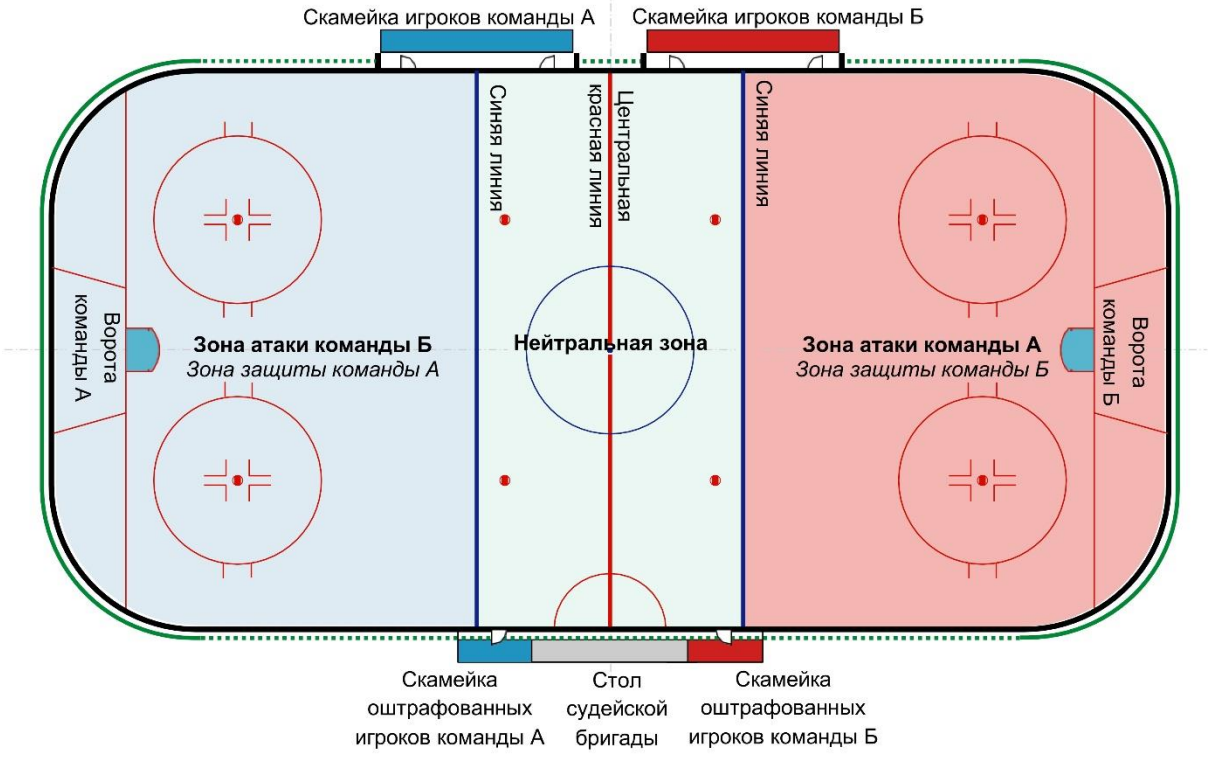

ЗОНА ЗАМЕНЫ ИГРОКОВ — ПРАВИЛО 74

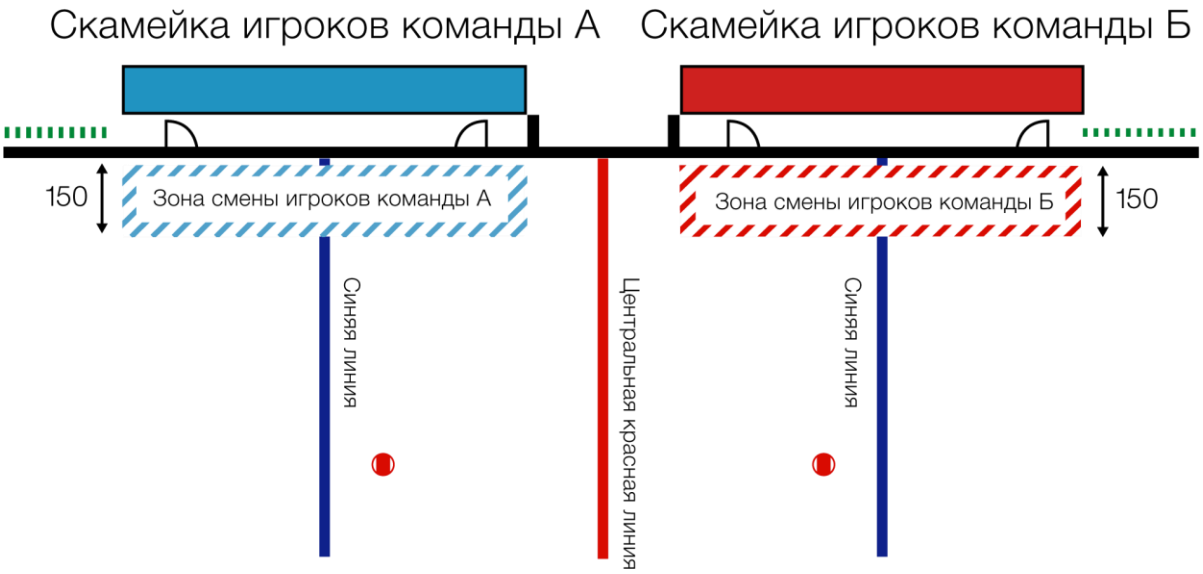

ВСЕ ИЗМЕРЕНИЯ В СМ

РУКОВОДСТВО ПО СУДЕЙСТВУ «ХОККЕЙ 2Х2, 3Х3, 4Х4» – **ПРИЛОЖЕНИЕ 6**

ИНФОГРАФИКА

ЦЕНТРАЛЬНАЯ ТОЧКА ВБРАСЫВАНИЯ И ЦЕНТРАЛЬНЫЙ КРУГ

ПРАВИЛО 1.9

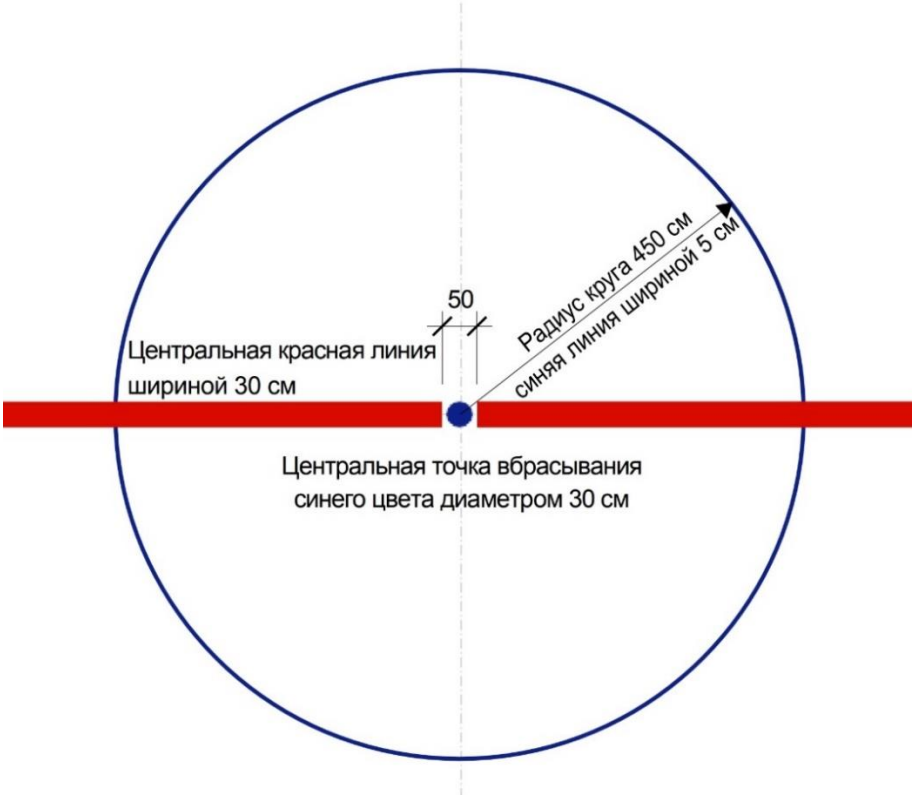

ТОЧКА ВБРАСЫВАНИЯ И КРУГ ВБРАСЫВАНИЯ В КОНЕЧНОЙ ЗОНЕ

ПРАВИЛО 1.9

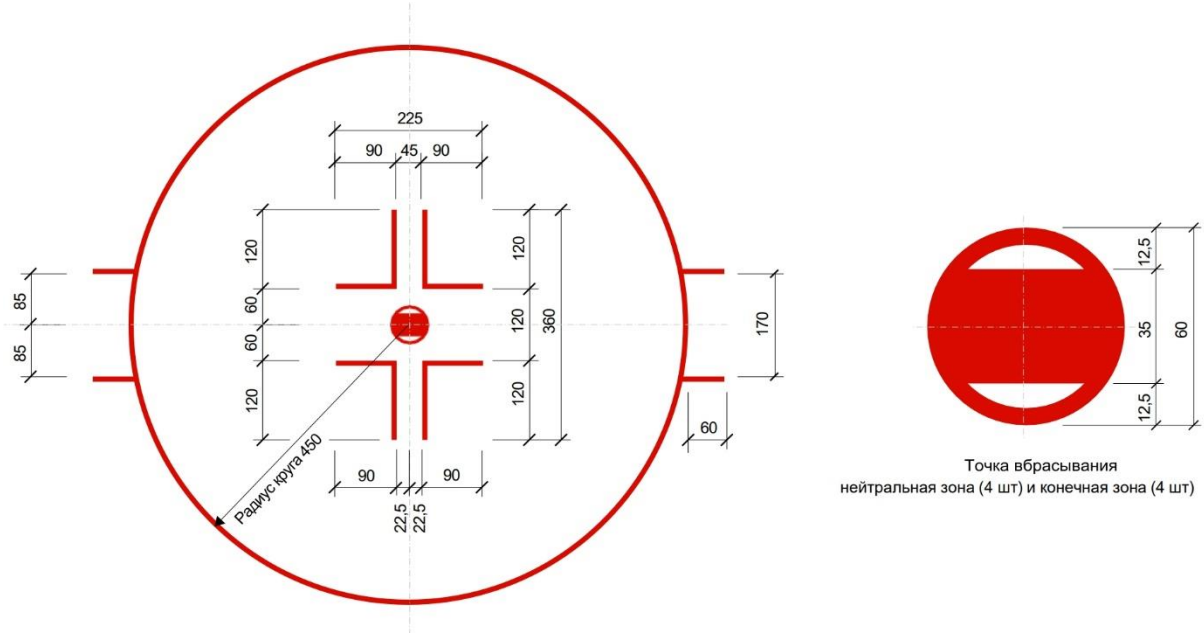

ВСЕ ИЗМЕРЕНИЯ В СМ

ИНФОГРАФИКА

ПЛОЩАДЬ ВОРОТ И ОГРАНИЧЕННАЯ ЗОНА ИГРЫ ВРАТАРЯ

ПРАВИЛО 1.7, 1.8

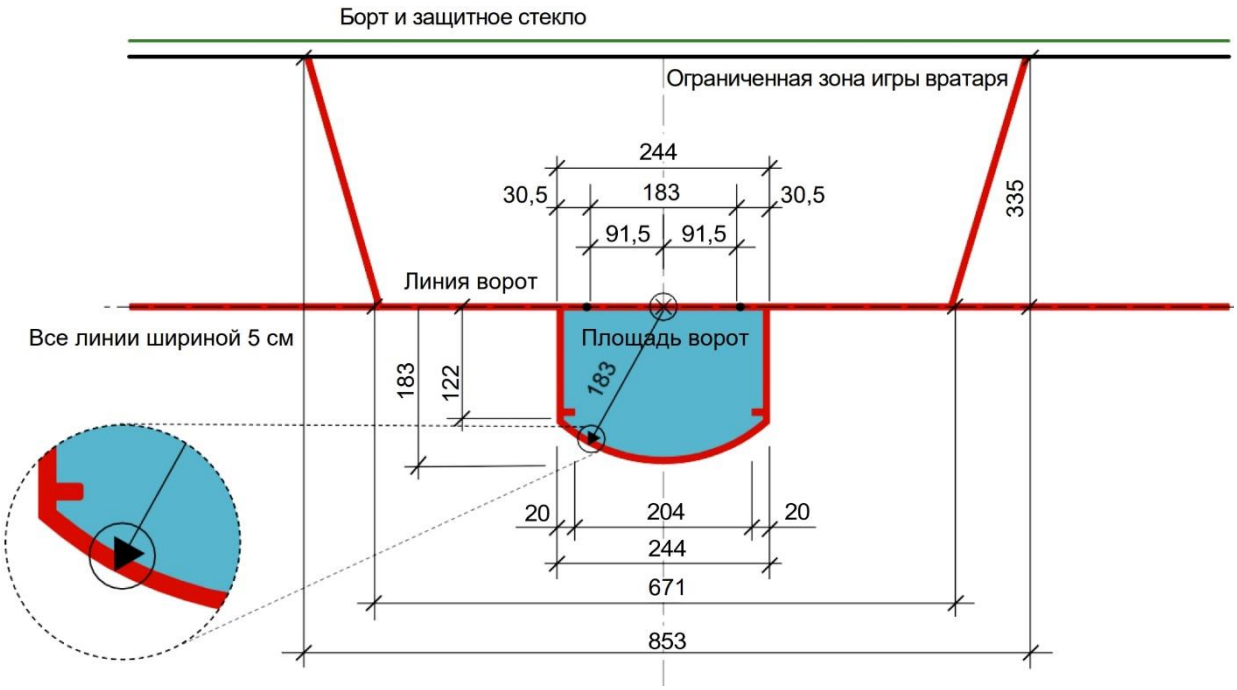

ПЛОЩАДЬ ВОРОТ В ПРОЕКЦИИ

ПРАВИЛО 1.7

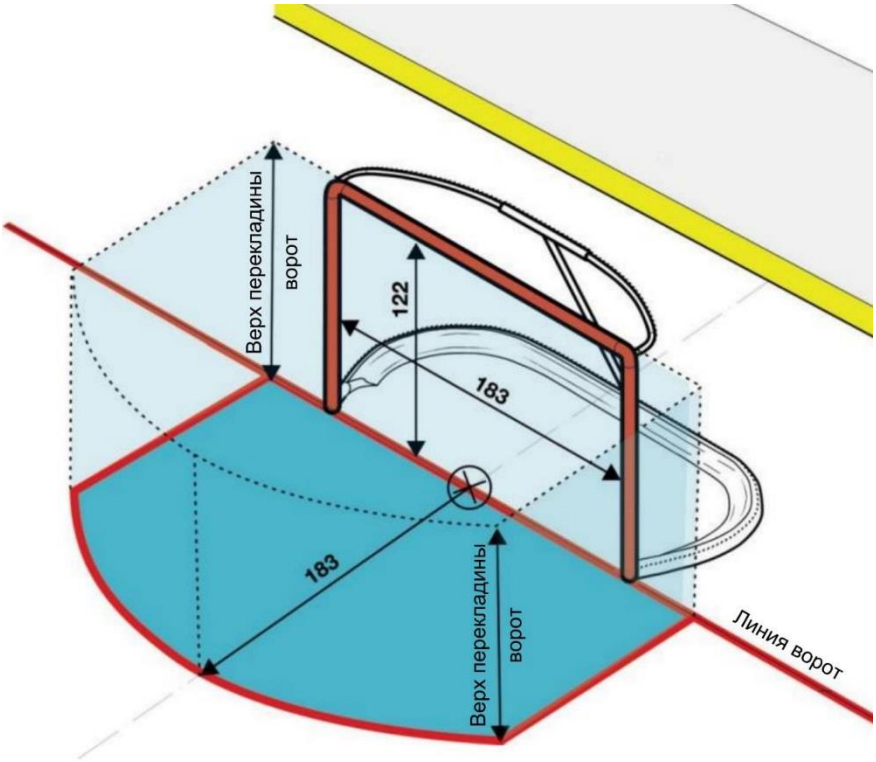

ВСЕ ИЗМЕРЕНИЯ В СМ

РУКОВОДСТВО ПО СУДЕЙСТВУ «ХОККЕЙ 2Х2, 3Х3, 4Х4» – **ПРИЛОЖЕНИЕ 6**

ИНФОГРАФИКА

СЕТКА НА ВОРОТАХ — ПРАВИЛО 2.1, 2.2.

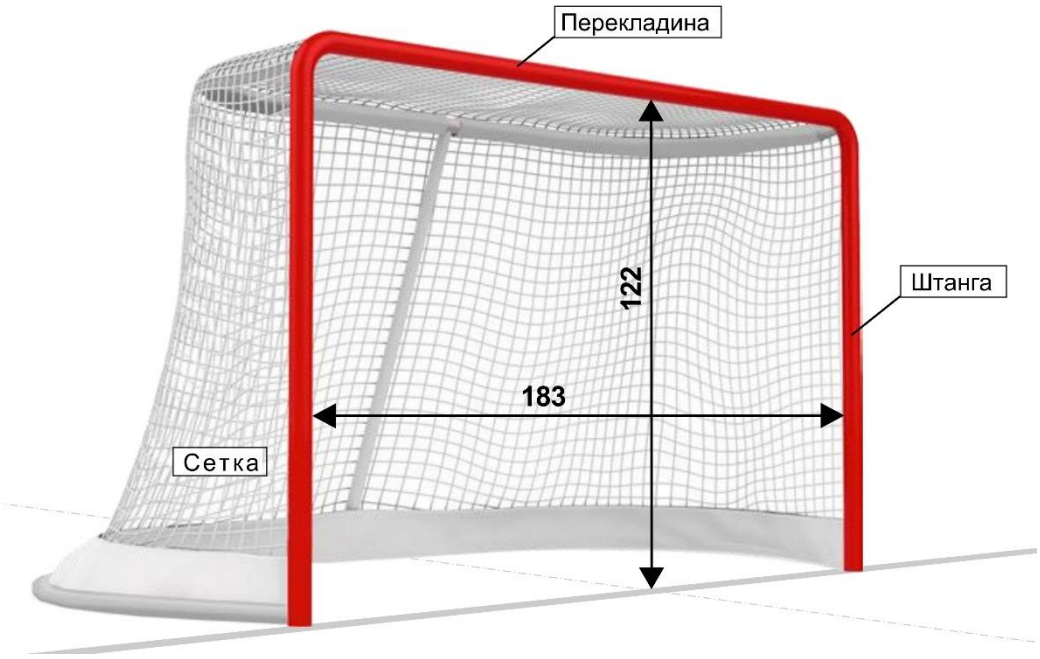

ВЫСОКО ПОДНЯТАЯ КЛЮШКА — ПРАВИЛО 37.5, 60, 80

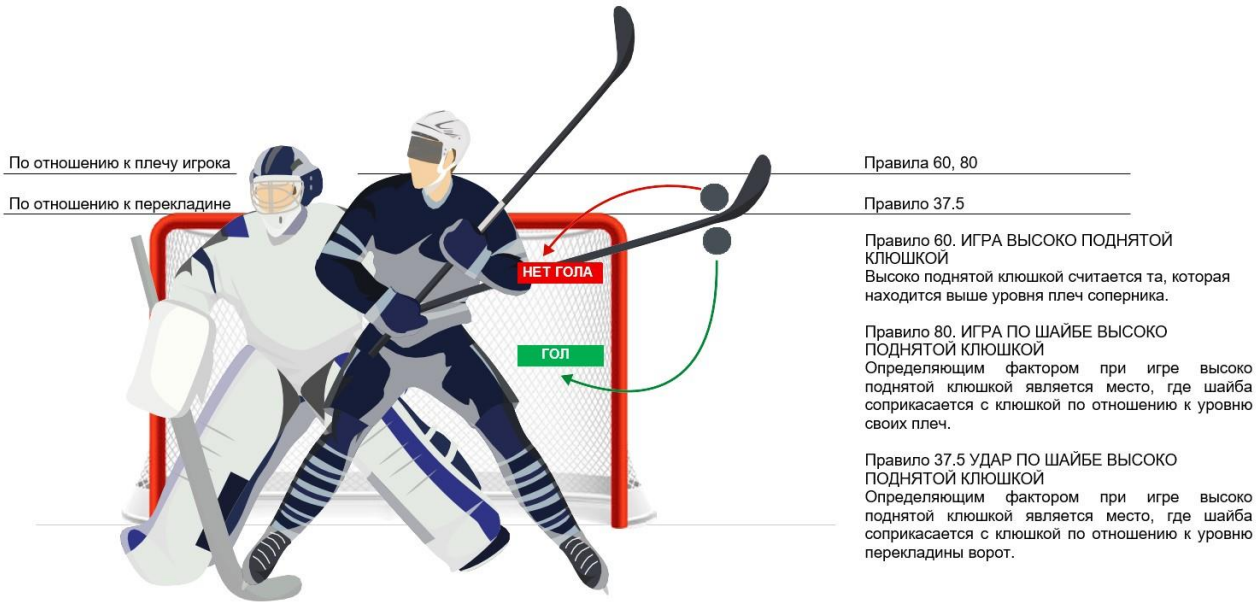

ВСЕ ИЗМЕРЕНИЯ В СМ

ИНФОГРАФИКА

БОРТ И ЗАЩИТНОЕ СТЕКЛО, ЗАЩИТНАЯ СЕТКА

ПРАВИЛО 1.3, 1.4

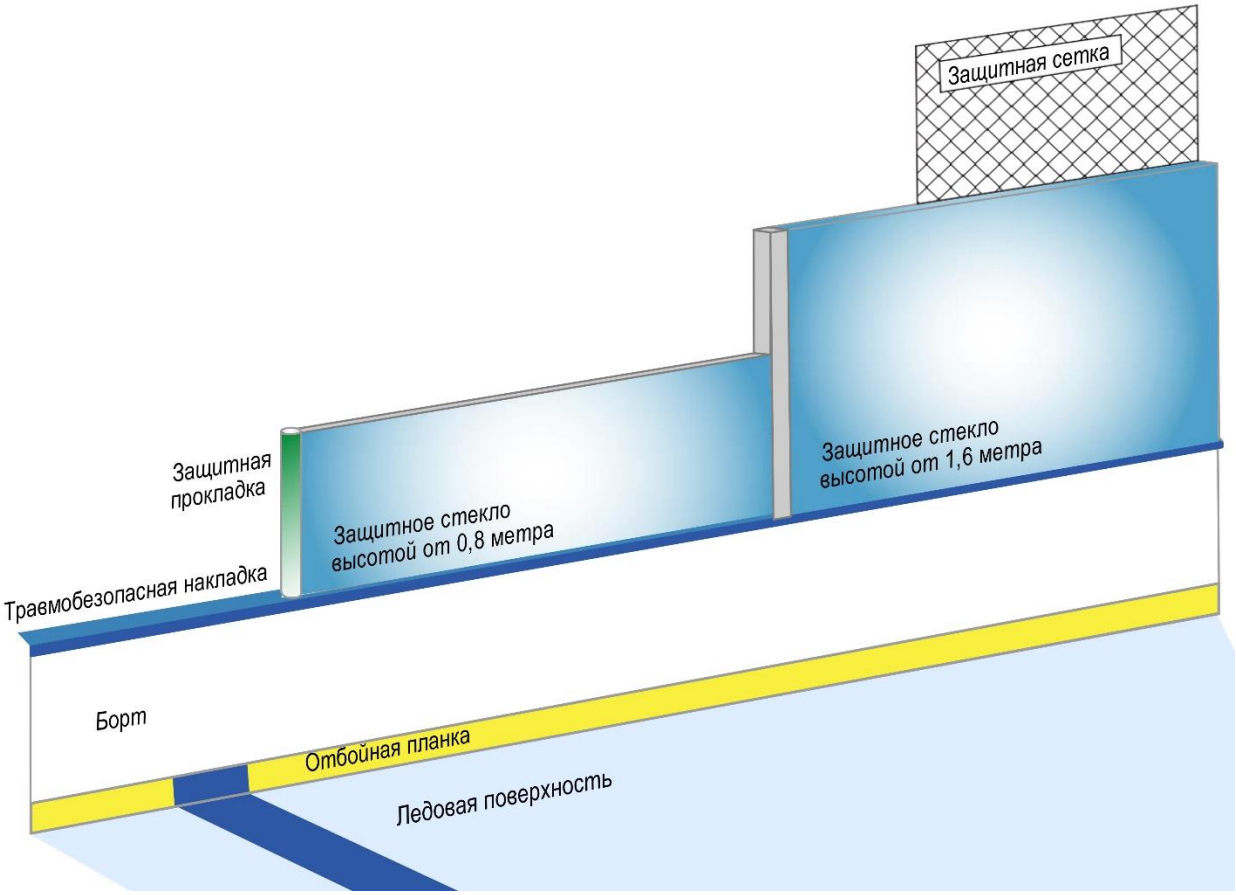

ВСЕ ИЗМЕРЕНИЯ В СМ